



Evropská unie
Evropský sociální fond
Operační program Zaměstnanost



Střednědobý plán rozvoje sociálních služeb pro ORP Černošice

2019 – 2024

Registrační číslo: CZ.03.2.63/0.0/0.0/16_063/0006552

Zpracovatel: OSVZŠ - oddělení sociální pomoci MěÚ Černošice, 2019

Schváleno: Usnesení Zastupitelstva města Černošice č. Z/09/7/2019

Střednědobý plán rozvoje sociálních služeb pro ORP Černošice

Registrační číslo: CZ.03.2.63/0.0/0.0/16_063/0006552



Obsah

Úvodní slovo starosty	3
Úvodní slovo vedoucí odboru	4
Proces plánování rozvoje sociálních a návazných služeb	5
Propagace	10
Základní popis území	11
Obecná charakteristika území	11
Základní sociodemografická data	14
Závěry z jednotlivých analýz	22
Hlavní zjištění z Analýzy poskytovatelů	22
Finanční toky	33
Hlavní zjištění vyplývající z Analýzy potřeb území	35
Hlavní zjištění Analýzy ohrožení mládeže očima odborníků	41
SWOT analýza sociální oblasti	43
Vize	44
Priority regionu obce s rozšířenou působností Černošice	45
Monitoring a vyhodnocení	48
Zdroje	49
Přílohy	50



Úvodní slovo starosty

Vážení spoluobčané,

s potěšením vám představuji 1. střednědobý plán rozvoje sociálních a návazných služeb pro celé správní území ORP Černošice, tedy pro okres Praha-západ. Rozhodli jsme se jej vytvořit, jelikož problematika sociálních i návazných služeb prostupuje napříč územím a nedotýká se jen jednotlivých měst a obcí.

Poprvé jsme k jednomu stolu pozvali poskytovatele sociálních služeb, zástupce obcí i občany. Vytvořili jsme čtyři pracovní skupiny, které se do tvorby plánu aktivně zapojily. Naším cílem bylo zmapovat současnou situaci, rozběhnout vzájemnou spolupráci a komunikaci a stanovit priority, na které je potřeba se zaměřit.

V současnosti jsou sociální služby velmi diskutované téma. Roste tlak na obce, aby se zajímaly o potřeby svých občanů a podílely se na jejich financování. Dalšími důvody pro tvorbu plánu byly stoupající zájem občanů o setrvání v domácím prostředí, demografický i technologický vývoj a nedostatečná kapacita či přímo absence některých typů služeb.

Vedle plánu samotného byl vytvořen i Adresář sociálních a návazných služeb, a to v tištěné i interaktivní elektronické verzi. Tištěné adresáře budou k dispozici na každé obci v území ORP Černošice a ten elektronický na webových stránkách města (mestocernosice.cz). Plán i Adresář jsou živé dokumenty, které budou v průběhu času reagovat na aktuální změny.

Závěrem bych chtěl poděkovat všem, kdo se na tvorbě plánu podíleli. Věřím v úspěšnou spolupráci se všemi zúčastněnými i v následujících letech.

Mgr. Filip Kořínek
starosta



Úvodní slovo vedoucí odboru

Vážení občané obcí správního obvodu města Černošice.

Dámy a pánové.

S radostí vám předávám k využití dokument, který byl v roce 2017 pouhou jednoduchou představou v mysli mých kolegů z oddělení sociální pomoci MěÚ Černošice. Z této představy vznikl projekt, byla stanovena časová a věcná posloupnost jeho řešení, vedly se diskuse, k jednání se scházely pracovní skupiny těch, kteří se snaží o prosazování sociální spravedlnosti, zlepšování a obohacování života i zvládání obtíží těch občanů, kteří řeší svou tíživou sociální situaci. Dva roky tak vznikal Střednědobý plán rozvoje sociálních služeb pro ORP Černošice pro léta 2019 až 2024. Přála bych si, aby přispěl k vytvoření systému kvalitních, dostupných a potřebných sociálních služeb pro ty, kteří si z různých důvodů nemohou pomoci sami.

Poděkování patří všem, kteří se spolu s námi na vzniku komunitního plánu podíleli – starostkám a starostům, kteří náš záměr podpořili, poskytovatelům sociálních služeb, sociálním pracovnícům obcí, radním a zastupitelům, sociálním komisím i vám občanům. Krajskému úřadu Středočeského kraje, Ministerstvu práce a sociálních věcí, který naše úsilí podpořil schválením předloženého projektu... a nakonec děkuji mně nejbližšímu týmu, tedy všem z odboru, kteří spolupracovali s oddělením sociální pomoci, ve kterém se tato myšlenka zrodila a pod jehož vedením tento dokument vznikl.

PhDr. Vladislava Kůželová

vedoucí odboru sociálních věcí, zdravotnictví a školství



Proces plánování rozvoje sociálních a návazných služeb

Komunitní plánování je metoda, kterou lze efektivně rozvíjet sociální služby v rámci dané lokality tak, aby nabídka sociálních služeb co nejvíce odpovídala poptávce.

- **Uživatelé/potenciální uživatelé** sociálních služeb jsou osoby využívající sociální služby, veřejnost
- **Poskytovatelé sociálních služeb** prodávají, uskutečňují, dodávají sociální služby; jedná se především o nestátní neziskové organizace, příspěvkové organizace
- **Zadavatelé sociálních služeb** (subjekty, které služby platí, zřizují, zadávají, organizují, apod.); jsou odpovědní za zajištění kvalitních a dostupných sociálních služeb - úřady státní správy, samosprávy, aj.

Město Černošice začalo zpracovávat 1. Střednědobý plán rozvoje sociálních a návazných služeb obce s rozšířenou působností Černošice (SPRSS ORP Černošice, Komunitní plán) v roce 2018. Samotné tvorby se ujal Odbor sociálních věcí, zdravotnictví a školství - oddělení sociální pomoci. Cílem bylo zjistit stav poskytovaných služeb a zároveň neuspokojené potřeby uživatelů těchto služeb. Plán by měl sloužit jako strategický dokument při hledání finančních zdrojů, zajištění kvality a dostupnosti sociálních služeb a vytyčování priorit v této oblasti. Důležitou roli má politická podpora rozvoje sociální oblasti, bez ní nebude možný větší progres. Komunitní plánování je kontinuální nikdy nekončící proces, jehož závěry se musí pravidelně aktualizovat a reagovat na nové podmínky, potřeby a finanční zdroje regionu. Závěry plánu nejsou souhrnem přání a tužeb zúčastněných, ale kompromisem, zohledňujícím reálné možnosti. Součástí procesu plánování bylo i zpracování Adresáře poskytovatelů sociálních a návazných služeb, který bude k dispozici v tištěné i elektronické podobě.



Vzhledem k nepochopitelnému správnímu obvodu obce s rozšířenou působností vůči velikosti města se již v roce 2016 a 2017 oslovily všechny spádové obce ORP, zda by měly zájem, aby se vytvořil Střednědobý plán rozvoje sociálních a návazných služeb pro celé území ORP Černošice. Druhou otázkou bylo, zda se do tvorby zapojí, formu zapojení jsme nechali na uvážení jednotlivých obcí dle jejich kapacit a zájmu – od pouhého poskytování a sdílení informací po aktivní zapojení v pracovních skupinách. Odezva byla kladná s výjimkou pár obcí z celkových 79. Zájem poskytovatelů nám byl znám z výkonu sociální práce. To, že je žádoucí zpracovat dokument pro celé území, vyplynulo i z požadavků Středočeského kraje, kdy kvůli rozsahu území zvolil jako partnera pro komunikaci při plánování služeb právě obce s rozšířenou působností.

V roce 2017 jsme podali žádost o finanční podporu z Operačního programu Zaměstnanost Evropského sociálního fondu ČR. Vzhledem k vysokému množství poskytovatelů, obcí a dalších aktérů v regionu, tedy i množství dat a komunikace bylo potřeba pro tvorbu plánu zřídit pracovní pozici odborného asistenta ve výši jednoho úvazku. Projekt byl plánován na období listopad 2017 - říjen 2019, odborný asistent svou činnost vykonával od ledna 2018 do června 2019.

Byly ustanoveny 4 pracovní skupiny a řídicí skupina. Byly vytvořeny dotazníky a započal sběr dat pro tvorbu analýz. Dále se začala sbírat data pro tvorbu Adresáře sociálních služeb, který jsme se rozhodli vytvořit v tištěné i elektronické podobě. Sběr dat probíhal skrze využití veřejně dostupných informací (Český statistický úřad, stránky obcí a organizací, data od Úřadu práce apod.), rozesláním elektronických formulářů a dotazníků a dále osobními rozhovory a na jednáních pracovních skupin.

Řídicí skupina se skládala z pracovníků napříč odbory, aby byly zabezpečeny všechny aspekty procesu plánování a projektu samotného. Byla realizována 3 setkání. Procesní zpracování a sběr dat měla na starost odborná asistentka projektu, dohled nad odborným obsahem a spolupráci na tvorbě dokumentů měla na starost vedoucí oddělení sociální pomoci, administrativu a komunikaci s MPSV obstarávala projektová manažerka a finanční aspekty zajišťovala vedoucí finanční odboru.



Pracovní skupiny byly vytvořeny 4 dle hlavních cílových skupin:

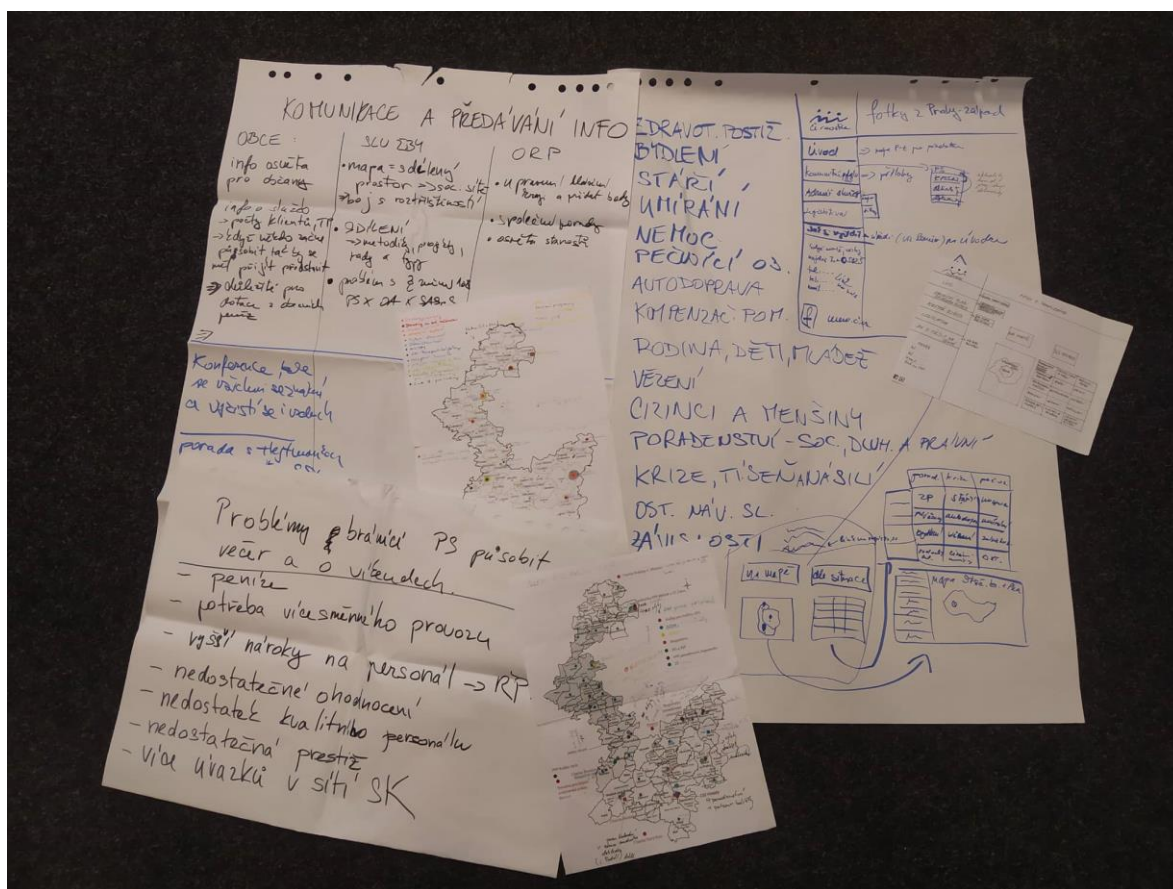
- Senioři
- Osoby se zdravotním postižením
- Osoby sociálně vyloučené
- Rodiny s dětmi

V každé pracovní skupině byl někdo z řad obcí, poskytovatelů sociálních služeb a občanů, někteří zastávali více rolí. S každou skupinou byla realizována 4 setkání. V rámci jednotlivých setkání jsme s účastníky diskutovali výstupy z analýz, doplňovali analytická data a spolupracovali jsme na podkladech pro strategickou část plánu .





Jedním z témat byla například otázka, jak nastavit komunikaci mezi všemi účastníky plánování a řešení sdíleného prostoru pro předávání informací mezi obcemi, poskytovateli a ORP Černošice. Bylo domluveno, že dojde k vytvoření stránky na Facebooku pro sdílení informací, zkušeností i rad a letáku pro veřejnost. Dalším interaktivním tématem bylo řešení rozvržení webových stránek a adresáře a specifika životních situací, dle kterých budou roztrženy služby v adresáři.





V rámci projektu vznikly následující **analýzy**:

- Socio-demografická analýza
- Analýza potřeb území
- SWOT analýza
- Analýza poskytovatelů a finančních toků
- Analýza ohrožení mládeže očima odborníků





Propagace

V rámci projektu jsme se snažili dostat do povědomí všech aktérů plánování. Psali jsme články, založili jsme Facebookové stránky, byli jsme v osobním i elektronickém kontaktu. Skrze obce jsme šířili výzvu k zapojení se, kterou některé obce zveřejnily na svých webových stránkách, v lokální periodikách, Facebookových stránkách, či úředních deskách. Účastnili jsme se osobně jednání MAS Dolnobřežansko (Místní akční skupina) a MAS Jihozápad, dále jsme se setkali v rámci spolupráce s MAS Brdy Vltava, o. p. s. V rámci dotazníkového šetření v obcích jsme osobně navštívili většinu obecních úřadů. Dále vznikl leták, který zřehlední působnost jednotlivých sociálních pracovníků ve veřejné správě i nestátním sektoru. Dalším důležitým místem pro získání podkladů a šíření povědomí o tvorbě plánu byla setkání pracovních skupin.



Evropská unie
Evropský sociální fond
Operační program Zaměstnanost



ČERNOŠICE

Projekt „Střednědobý plán rozvoje sociálních služeb pro ORP Černošice“ je spolufinancována Evropskou unií. Registrační číslo: CZ.03.2.63/0.0/0.0/16_063/0006552

ZAPOJTE SE DO KOMUNITNÍHO PLÁNU ORP ČERNOŠICE

Připravuje se 1.komunitní plán sociálních služeb ORP Černošice.

Máte zájem a chuť podílet se na přípravě tohoto plánu?
Máte podněty, připomínky či dotazy k množství, kvalitě či dostupnosti sociálních služeb na našem území?
Máte zájem na zlepšení situace v této oblasti?

Tak potom neváhejte a napište nám na emailovou adresu

jana.blehova@mestocernosice.cz
jana.hybnerova@mestocernosice.cz

Telefon
221 982 302





Základní popis území

Obecná charakteristika území

Region obce s rozšířenou působností Černošice je součástí Středočeského kraje, tvoří jej 79 obcí a odpovídá bývalému správnímu území okresu Praha-západ. S celkovou rozlohou 580 km² je nejmenším okresem Středočeského kraje. Hraničí s hl. m. Praha, okresem Praha-východ, Příbramskem, Benešovskem, Berounskem, Kladenskem a s okresem Mělník. Regionem protékají tři řeky - Vltava, Sázava a Berounka. Nejvyšší místo se nachází v Brdech-část nazývaná Hřebeny s nadmořskou výškou 550 m n. m. a nejnižše položená je obec Libčice nad Vltavou 170 m n. m.

Jedinou obcí s rozšířenou působností pro celý okres Praha-západ jsou Černošice. Dále se zde nachází 6 obcí s pověřeným obecním úřadem - Černošice, Roztoky, Hostivice, Mníšek pod Brdy, Jílové u Prahy a Jesenice, 10 měst - Jesenice, Roztoky, Hostivice, Černošice, Mníšek pod Brdy, Rudná, Jílové u Prahy, Dobřichovice, Řevnice, Libčice nad Vltavou a 2 městyse – Štěchovice a Davle.

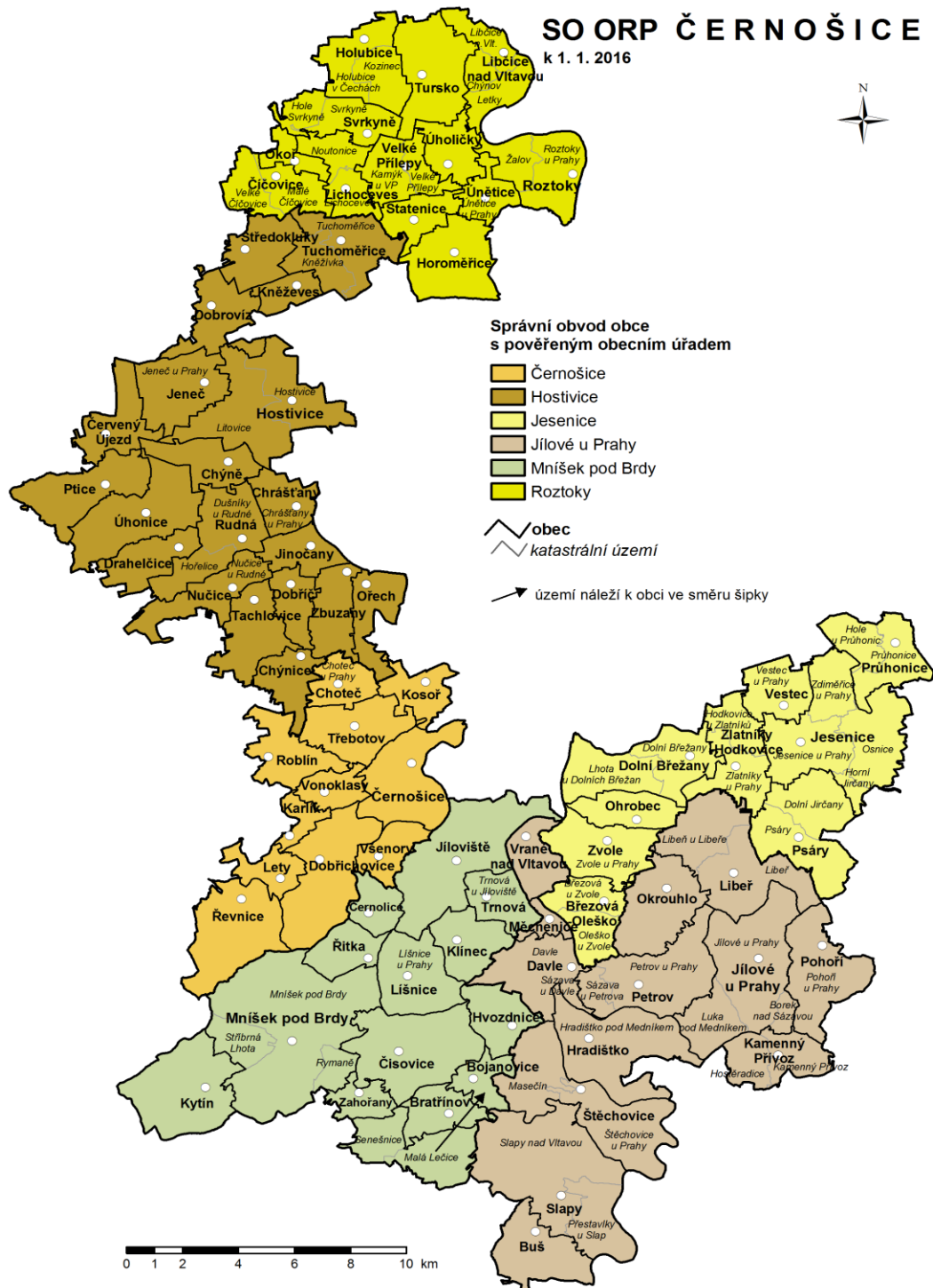
V rámci Středočeského kraje má region ORP Černošice nejvyšší hustotu obyvatelstva. Je výhodně umístěn, jelikož sousedí s hl. m. Prahou, kde většina obyvatel dojíždí do zaměstnání, za vzděláním, kulturou, nákupy, apod. Od 90. let se sem stěhují zejména movitější a vzdělanější obyvatelé, hledající klidnější bydlení mimo ruch velkoměsta.

K 1. 1. 2019 byl počet obyvatel v ORP Černošice 146 004, což je od roku 1996 nárůst téměř o 100 %. S narůstajícím počtem obyvatel stoupají také nároky na infrastrukturu. Velké množství obcí bojuje s nedostatkem škol a školek, zdravotnických zařízení, s minimálním vybavením službami a s nedostatečnou dopravní obslužností – především odlehlejší obce.



Každodenní dojíždění obyvatel za zaměstnáním do Prahy přispívá k celkovému dopravnímu přetížení.

Krásná příroda podél povodí Berounky, Vltavy a Sázavy byla už od první republiky turistickým cílem nejen pro obyvatele Prahy. Vyrostla zde spousta rekreačních chat, tramských osad, ale i honosných vil. Na tomto území se nachází nejvíce objektů určených k rekreaci v celé České republice. V dnešní době si lidé často rekreační domky a chaty rekonstruují na domy k celoročnímu bydlení. Z důvodu nedostupného levnějšího bydlení v Praze, se do chatových osad stěhují také osoby s nižšími příjmy.



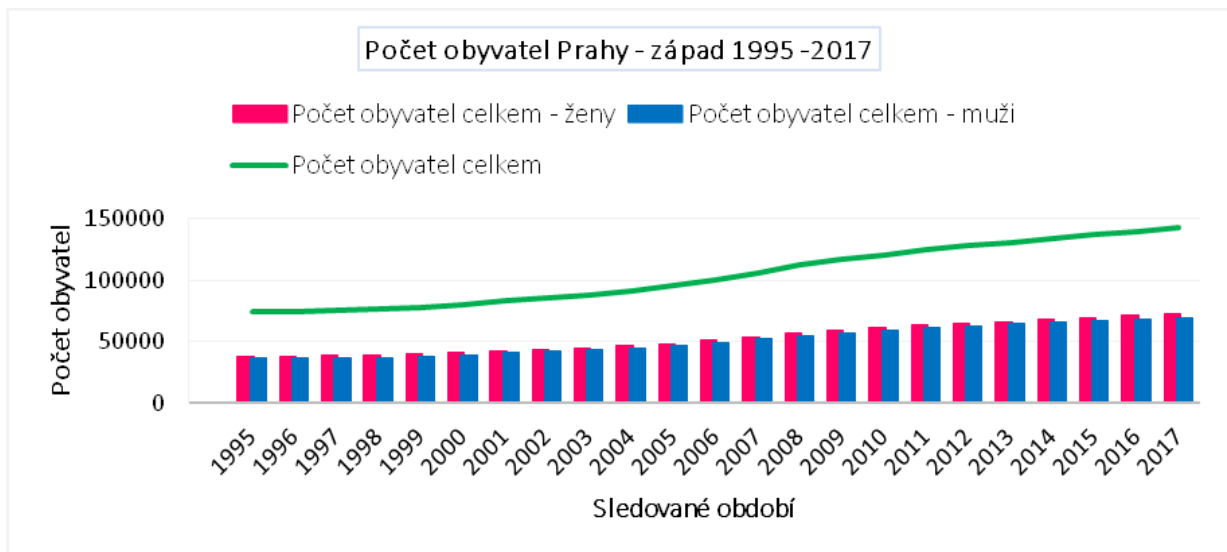
Zdroj: www.czso.cz



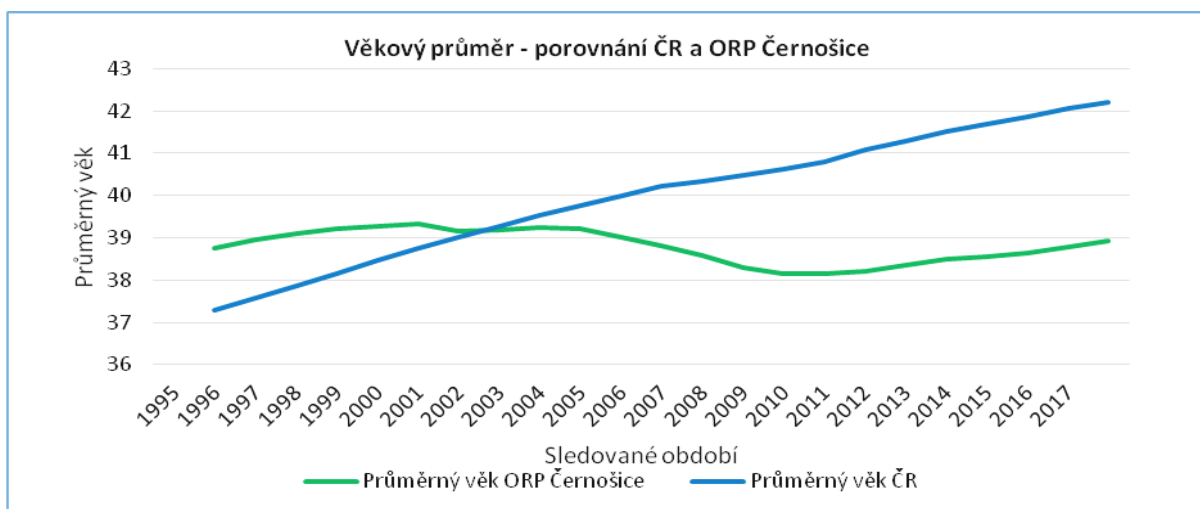
Základní sociodemografická data

Počet obyvatel stoupl ve sledovaném období 1995 - 2017 o 91 %, což je téměř dvojnásobek původního počtu obyvatel. Pozvolný nárůst započal v devadesátých letech stěhováním obyvatel hl. m. Prahy do příměstských oblastí s dobrým dopravním spojením a občanskou vybaveností. Tento trend pokračuje do současnosti. Jedná se především o rodiny s dětmi. Přírůstek obyvatel na Praze-západ svou dynamikou dalece převyšuje celorepublikový průměr. K 1. 1. 2019 ve správním obvodu ORP žije 146 004 obyvatel, je tak obcí s rozšířenou působností s nejvyšším počtem obyvatel ve Středočeském kraji a 7. v celé ČR.

sledované období	počet obyvatel celkem	ženy	muži	muži z celkového počtu obyvatel %	ženy z celkového počtu obyvatel %	% rozdíl ženy-muži
1995	74 707	38 357	36 350	48,66	51,34	2,69
2000	80 469	41 303	39 166	48,67	51,33	2,66
2005	95 580	48 641	46 939	49,11	50,89	1,78
2010	120 990	61 379	59 611	49,27	50,73	1,46
2015	137 523	69 989	67 534	49,11	50,89	1,79
2016	140 208	71 466	68 742	49,03	50,97	1,94
2017	142 910	72 935	69 975	48,96	51,04	2,07

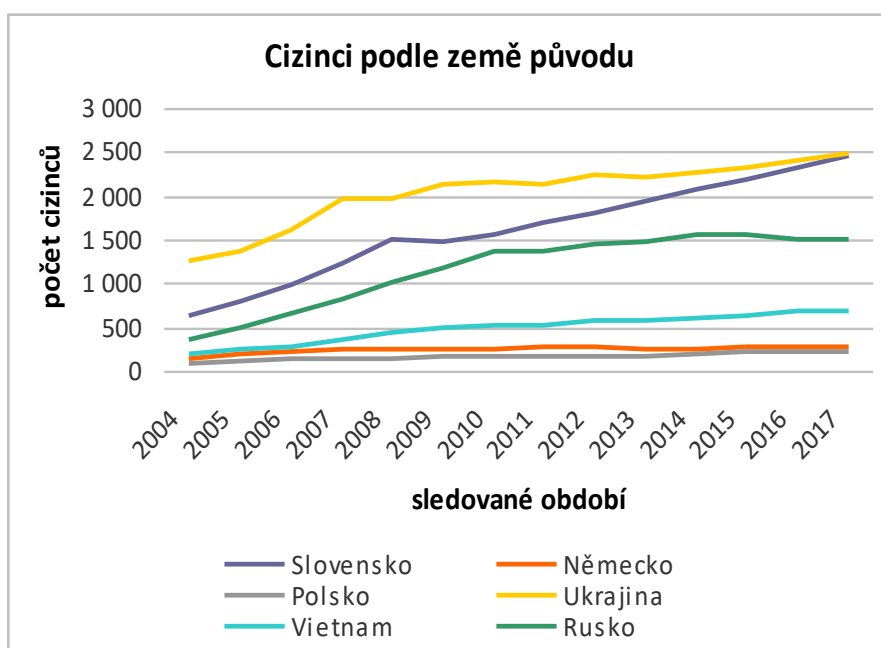
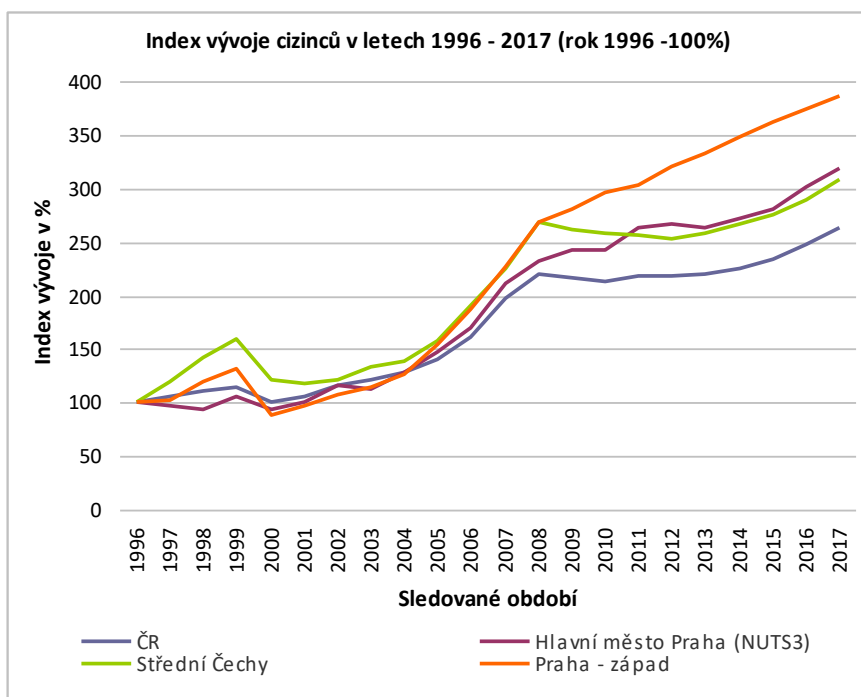


Věková struktura obyvatel ORP Černošice se od celorepublikového průměru liší především vyšším zastoupením dětí ve věku 0-14 let, nižším procentuálním zastoupením osob starších šedesáti pěti let a nižším průměrným věkem. ORP Černošice je jeden z nejmladších regionů v zemi, řadí se na 3. místo spolu s městem Říčany.



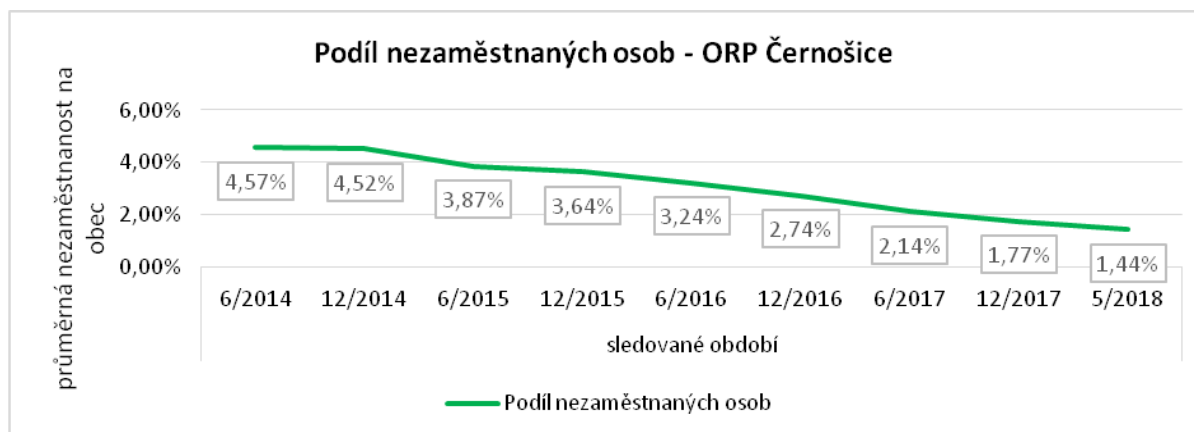


Počet cizinců na území ORP Černošice se od roku 1996 do roku 2017 téměř ztrojnásobil. Do roku 2008 byl nárůst srovnatelný s celorepublikovým průměrem, který v následujících letech mírně stoupal na rozdíl od vývoje počtu cizinců na území ORP Černošice. Nejvíce zde žije Ukrajinců a Slováků, ale silná je také např. vietnamská komunita ve Vestci.





Dlouhodobě má území jednu z nejnižších měr nezaměstnanosti, lidé zde pracují především ve službách, dojíždějí za prací do hl. m. Prahy a okolních ORP. ORP Černošice se řadí k regionům s nejvyšším počtem vysokoškolsky vzdělaných osob, vysokým počtem osob se středním vzděláním ukončeným maturitou a minimálním počtem osob se základním vzděláním.





Exekuce a insolvence

Dle dat z roku 2017 se ORP Černošice množstvím počtu exekucí umísťuje na 154. místě z celkového počtu 205 ORP v ČR., ORP Černošice se v roce 2017 umístilo na 68. místě z 77 okresů ČR a v roce 2018 na 70. místě, kdy první místo v pořadí značí území s nejvyšší mírou exekucí. Celkový počet exekucí v ORP Černošice v roce 2018 byl 34 542, na jednu osobu připadalo 5,4 exekucí a počet osob v exekuci byl 6 444. Nejhuře si stojí obec Řevnice s 15,12% podílem osob v exekuci. Další obce, kde byl podíl vyšší než 10 % jsou Tursko, Petrov, Březová-Oleško, Jeneč, Červený Újezd, Jílové u Prahy a Libčice nad Vltavou.

ČESKÁ REPUBLIKA	2018
Počet osob v exekuci	821 tis.
Počet osob se 3 a více exekucemi	489 tis.
Počet osob s 10 a více exekucemi	159 tis.
Podíl osob v exekuci	9,2%
Celkový počet exekucí	4,68 mil.
Vymáhaná jistina	297 mld. Kč

PRAHA - ZÁPAD	2018
Podíl osob v exekuci	5,88%
Meziroční změna počtu osob v exekuci	-6,0%
Průměrný počet exekucí na osobu	5,4
Počet osob starších 15 let	109 551
Počet osob v exekuci	6 444
Celkový počet exekucí	34 542
Detail osob v exekuci:	
Podíl dětí a mladistvých	0%
Podíl osob ve věku 18 až 29 let	9%
Podíl seniorů (65+)	10%
Podíl osob s 1 exekucí	33%
Podíl osob s 2 exekucemi	12%
Podíl osob s 3 - 9 exekucemi	38%
Podíl osob s 10 - 29 exekucemi	17%
Podíl osob s 30 a více exekucemi	1%



K roku 2018 žilo na území ORP Černošice celkem 713 osob, které se nacházely v insolvenční (osobní bankrot), což je 0,65 % z celkového počtu osob v insolvenční v rámci celé ČR. Oproti republikovému poměru zde převažoval podíl žen nad podílem mužů a to o celých 6 %. Podrobnější informace lze vyčíst z níže uvedených tabulek.

ČESKÁ REPUBLIKA	2018
Počet osob v osobním bankrotu	114 tis.
Podíl osob v bankrotu	1,28%
Průměrný počet věřitelů	9,6
Podíl muži/ženy	51% / 49 %
Podíl manželů	29%
Průměrný / mediánový věk	44,9 / 44
Osobní bankrot vs. exekuce	13,26%
Věková struktura osob v bankrotu:	
Podíl (počet) osob ve věku 18 až 29 let	10% (11 585)
Podíl (počet) osob ve věku 30 až 39 let	26% (30 548)
Podíl (počet) osob ve věku 40 až 49 let	30% (34 500)
Podíl (počet) osob ve věku 50 až 65 let	26% (29 696)
Podíl (počet) seniorů (65+)	8% (8 765)

PRAHA - ZÁPAD	2018
Počet osob v osobním bankrotu	713
Podíl osob v bankrotu	0,65%
Průměrný počet věřitelů	8,8
Podíl muži/ženy	47% / 53%
Podíl manželů	26,1%
Průměrný / mediánový věk	44,7 / 43
Osobní bankrot vs. exekuce	10,40%
Věková struktura osob v bankrotu:	
Podíl (počet) osob ve věku 18 až 29 let	9% (64)
Podíl (počet) osob ve věku 30 až 39 let	27% (193)
Podíl (počet) osob ve věku 40 až 49 let	33% (235)
Podíl (počet) osob ve věku 50 až 65 let	23% (165)
Podíl (počet) seniorů (65+)	8% (54)



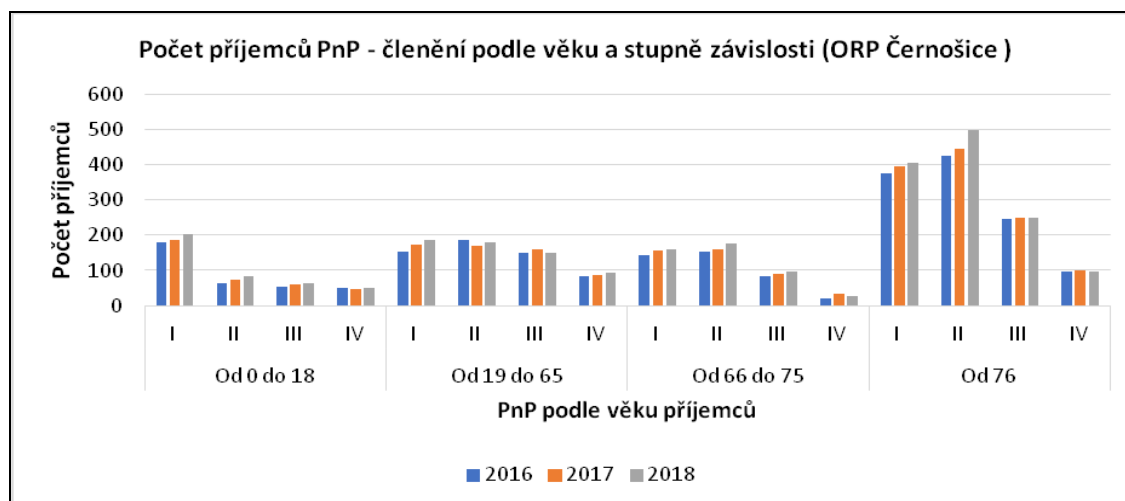
Osoby se zdravotním postižením

Z následujících grafů jednoznačně vyplývá, že příspěvků na péči a průkazů osob se zdravotním postižením za sledované období mírně roste. Nejvíce příjemců příspěvku na péči podle věku je skupina občanů starších 76 let, 469 lidí starších 66 let má stupeň závislosti 3. a 4. stupně. Příjemci s lehkým stupněm a středně těžkou závislostí tvoří větší část příjemců příspěvku na péči. V ORP Černošice je okolo 22 000 seniorů a počet osob seniorského věku podle demografických údajů bude narůstat.

Počet držitelů průkazu osoby se zdravotním postižením:

rok	stupeň zdravotního postižení			celkem
	TP	ZTP	ZTP/P	
2016	192	1 569	770	2 531
2017	240	1 821	821	2 882
2018	287	2 054	895	3 236

Počet příjemců příspěvku na péči dle věku a stupně závislosti:





Dávky státní sociální podpory a dávky hmotné nouze

Největší podíl na vyplacených dávkách státní sociální podpory má rodičovský příspěvek, to je dáno i nízkým věkovým průměrem území. Následuje přídavek na dítě a jako třetí příspěvek na bydlení. Zatím co vyplacených rodičovských příspěvků v posledních 3 letech přibylo naopak příspěvku na bydlení a přídavků na děti ubylo, to je dáno i současnou dobrou ekonomickou situací, jelikož tyto dávky jsou závislé na výši příjmu.

rok	Dávky státní sociální podpory				
	Přídavek na dítě	Příspěvek na bydlení	Rodičovský příspěvek	Porodné	Pohřebné
2016	2 128	715	4 034	5	0
2017	1 520	639	4 103	1	0
2018	1 414	573	4 125	1	0

Množství vyplacených dávek hmotné nouze – doplatek na bydlení a příspěvek na živobytí v posledních 3 letech výrazně poklesl, stejně jako u státní sociální podpory je to dáno i současnou dobrou ekonomickou situací, jelikož tyto dávky jsou závislé na výši příjmu. Na druhou stranu je to dáno i výraznou novelizací zákona o pomoci v hmotné nouzi v posledních letech a zpřísnováním podmínek pro nárok na dávky.

rok	Dávky hmotné nouze	
	příspěvek na živobytí	doplatek na bydlení
2016	317	180
2017	216	121
2018	173	102



Závěry z jednotlivých analýz

Hlavní zjištění z Analýzy poskytovatelů

Ze 40 oslovených se zapojilo 34 organizací, které vyplnily dotazník. Základní informace o zbylých zařízeních jsme zjistili z Registru poskytovatelů sociálních služeb, popřípadě z výročních zpráv či webových stránek, s některými jsme hovořili po telefonu. Nízkoprahový klub ZVOLE je nově otevřené zařízení, proto jsme si pouze ověřovali základní informace a dotazník jsme nezasílali. Domov seniorů – Marie Vrzáková je v seznamu poskytovatelů, ale zařízení v červnu 2019 ukončilo svou činnost, naopak nově se otevřelo zařízení Alzheimercentrum Černošice, z.ú. Klíčem pro oslovení poskytovatelů bylo u pobytových a ambulantních služeb, že se přímo nachází v území a u terénních služeb, že zde působí.

Oslovení poskytovatelé sociálních služeb	Vyplněné dotazníky
Alzheimercentrum Černošice, z.ú.	ANO
Alzheimercentrum Průhonice, z.ú.	ANO
Centrum pro dětský sluch Tamtam, o.p.s.	ANO
Centrum psychologicko-sociálního poradenství Středočeského kraje	ANO
Centrum sociálních služeb Hvozdy, o.p.s.	ANO
Diakonie ČCE - středisko Praha, Raná péče Diakonie	ANO
Domov Alzheimer Roztoky u Prahy z.ú.	ANO
Domov Jílové u Prahy, poskytovatel sociálních služeb	ANO
Domov Kytín, poskytovatel sociálních služeb	NE
Domov Laguna Psáry, poskytovatel sociálních služeb	ANO
Domov pro seniory Pod Skalkou	NE
Domov seniorů - Marie Vrzáková Kosoř (Ubytovací služby)	ANO
Domov seniorů Fénix, s.r.o.	NE



Domov seniorů Rudná, poskytovatel sociálních služeb	ANO
EDA cz, z. ú.	NE
Charita Neratovice	ANO
Charita Starý Knín	ANO
HEWER, z.s.	ANO
Kvalitní podzim života, z.ú.	ANO
Kytín 35 s.r.o.	NE
Magdaléna,o.p.s. - Následná péče CHRPA	ANO
Magdaléna,o.p.s. - terapeutická komunita Magdaléna	ANO
Magdaléna,o.p.s. - terénní program Magdaléna - Příbramsko a P-Z	ANO
Město Černošice – pečovatelská služba	ANO
Město Hostivice – pečovatelská služba	ANO
Město Jílové - pečovatelská služba	ANO
Město Libčice nad Vltavou - pečovatelská služba	ANO
Město Roztoky - pečovatelská služba	ANO
Město Řevnice - pečovatelská služba	ANO
Národní ústav pro autismus, z.ú.	ANO
Náruč, z.s.	ANO
Občanské sdružení Za branou, z. s.	ANO
Nízkoprahový klub ZVOLE	Nezasláno
Portus Praha, z.ú.	ANO
Rainbow Productions s.r.o. - Domov Borová	ANO
Romodrom o.p.s.	NE
VČELKA senior care o.p.s.	ANO
Společnost pro ranou péči, z.s.	ANO
Zdravotní ústav Most k domovu, z.ú.	ANO
ZELENÁ LÍPA HOSTIVICE, poskytovatel sociálních služeb	ANO



Dále jsme analyzovali data od obcí a poskytovatelů ohledně zdrojů financování a získávání financí přímo z území. Sběr dat probíhal průběžně od dubna 2018 do dubna roku 2019. Potřebná data jsme si mohli dále ověřit na setkáních pracovních skupin.

Nejvíce služeb je zaměřeno na seniory a osoby se zdravotním postižením, tzn. pečovatelské služby, domovy pro seniory/domovy se zvláštním režimem, odlehčovací služby.

Kapacita ambulantních služeb je podle vyjádření poskytovatelů v převážné většině dostatečná. U terénních služeb je poměr dostačující/nedostačující 18/6. Zde je na místě zmínit, že nedostačující kapacitu uvádějí zařízení (převážně pečovatelské služby), která svými službami pokrývají velkou část území. Pobytové služby vykazují v převážné většině kapacitu nedostačující. Musí odmítat velké množství žadatelů a čekací lhůty jsou dlouhé.

Na území ORP Černošice **nejsou** poskytovány následující typy sociálních služeb:

- tísňová péče
- průvodcovské a předčitatelské služby
- centra denních služeb
- tlumočnické služby
- azylové domy
- domy na půl cesty
- kontaktní centra
- intervenční centra
- nízkoprahová denní centra
- noclehárny



Většinu využívají občané v okolních okresech, ne všechny služby však mají dostatečnou kapacitu.

Ověřovali jsme počet klientů, kteří jsou umístění v zařízeních na území ORP Černošice a zároveň v době nástupu do zařízení měli na daném území trvalý pobyt. Počet klientů, kteří splňovali obě tyto podmínky, je v průměru necelých 33 %. Toto číslo se zdá být velice nízké vzhledem k tomu, že žadatelé z ORP Černošice jsou nuceni hledat místa v zařízeních okolních regionů, neboť volná místa na území ORP Černošice nejsou, případně čekací lhůty pro přijetí mohou být až v řádech několika let. Určitou kapacitu by mohlo uvolnit průběžně efektivnější posuzování žádostí. Aktuálně jsou často přijímáni klienti, kteří by s dopomocí terénních služeb mohli žít doma, případně přijetí do zařízení má vyřešit jejich bytovou situaci. Bližší údaje jsou zaneseny do následující tabulky.



Poskytovatel	Počet klientů z ORP Černošice	Celková kapacita	vyjádřeno v %
Alzheimercentrum Průhonice, z.ú.	8	161	5,0
Centrum sociálních služeb Hvozdy	3	20	15,0
Domov Alzheimer Roztoky	10	60	16,7
Domov Jílové u Prahy	25	42	59,5
Domov Kytín	30	73	41,1
Domo Laguna Psáry - domov pro osoby se zdravotním postižením	19	98	19,4
Domo Laguna Psáry chráněné bydlení	1	8	12,5
Domo Laguna Psáry Domov pro seniory	0	10	0,0
Domo Laguna Psáry Týdenní stacionář	3	4	75,0
Domov pro seniory Pod Skalkou	37	77	48,1
Domov seniorů Fénix	0	0	0,0
Domov seniorů Rudná	35	56	62,5
Kytín 35 s.r.o.	10	15	66,7
Portus Praha, z.ú.	2	19	10,5
Zelená lípa	48	65	73,8
Celkem	231	708	32,6



Služba	poskytovatel služeb	max. kapacita	počet lůžek v krajské síti
Odlehčovací služby §44	Centrum sociálních služeb Hvozdy, o.p.s.	10	5
	Rainbow Productions s.r.o.	40	0
	Domov Kytín	2	2
	Domov pro seniory pod Skalkou	10	10
Celkem		62	17
Týdenní stacionáře §47	Centrum sociálních služeb Hvozdy, o.p.s.	20	9
	Domo Laguna Psáry	4	4
Celkem		24	13
Domovy pro osoby se zdravotním postižením §48	Domo Laguna Psáry	98	98
Celkem		98	98
Domovy pro seniory §49	Zelená lípa	65	65
	Domo Laguna Psáry	10	10
	Domov Jílové u Prahy	42	42
	Domov pro seniory pod Skalkou	57	57
	Domov Kytín	73	73
	Kytín 35 s.r.o.	15	0
	Domov seniorů Rudná	56	56
Celkem		318	303
Domovy se zvláštním režimem §50	Domov Alzheimer z.ú., Roztoky	60	0
	Domov pro seniory pod Skalkou	20	20
	Domov seniorů Fénix, s.r.o.	60	0
	Národní ústav pro autismus, z.ú.	8	0
	Alzheimercentrum Průhonice, z.ú.	161	20
Celkem		309	40
Chráněné bydlení §51	Domo Laguna Psáry	8	8
	Portus Praha, z.ú.	19	17
Celkem		27	25



Druhým problémem je, že velká část kapacit domovů, především domovů se zvláštním režimem pro osoby s demencí, Alzheimerovou chorobou apod. na území ORP Černošice jsou zřizována soukromými subjekty a jejich úhradu si běžný senior – často i s příspěvím rodiny – nemůže finančně dovolit. V síti Středočeského kraje je jen malá část této kapacity. Celková kapacita pobytových služeb na území ORP Černošice a jejich zastoupení v síti kraje je znázorněno v tabulce na předchozí stránce.

U terénních služeb jsme se zaměřili na terénní a časovou dostupnost pečovatelské služby a osobní asistenci, popřípadě terénní odlehčovací služby. V rámci dotazníků a setkání pracovní skupiny jsme zmapovali, které obce jsou pro tyto služby reálně dostupné a v případě potřeby by mohly ke klientovi dojíždět. Výsledky jsme zpracovali do mapy (pozn.: jedná se o stav v době zpracování analýzy, může se aktuálně mírně lišit, ale oblast zůstává stejná).

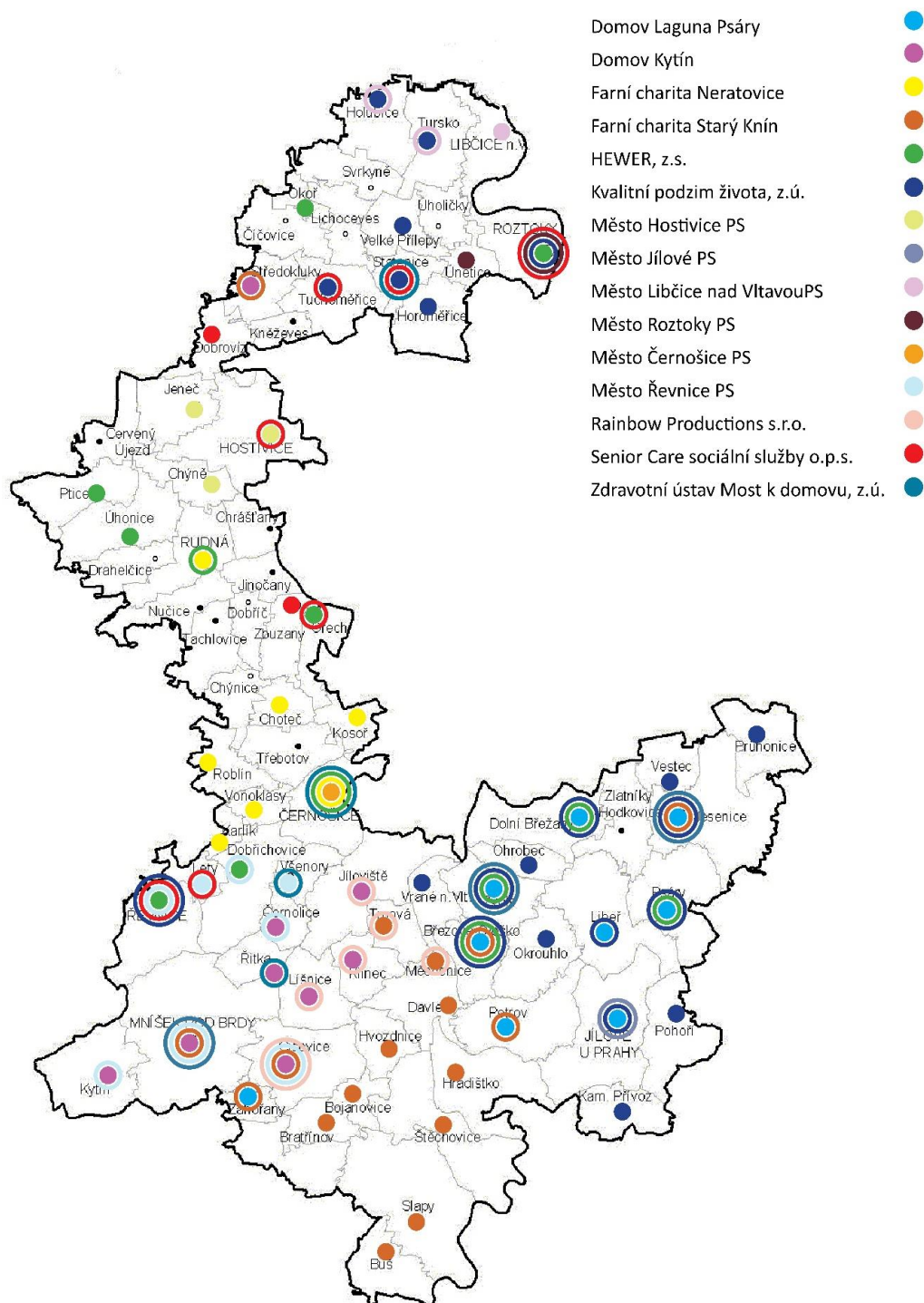
Pokrytí víkendů a státních svátků pečovatelskými službami je nedostatečné a stejně tak poskytování této služby ve večerních hodinách nabízí minimum poskytovatelů. Většina služeb je dostupná v pracovní dny od 7:00 do 15:30-16:00.



Pečovatelské služby, osobní asistence - časové pokrytí službou		
poskytovatelé	provozní doba	Dny v týdnu
Domov Kytín	7:00-15:00	Po-Pá
Domov Laguna Psáry PS	8:00-16:30	Po-Pá
Město Černošice PS	7:30-16:00	Po-Pá
Charita Neratovice	7:00-19:00	Po-Ne
Charita Starý Knín	24 hodin denně - Osobní asistence	Po-Ne
	7:00-21:00 - PS	Po-Pá
Kvalitní podzim života	7:00-16:00	Po-Pá
Město Roztoky PS	8:00-15:00	Po-Pá
Město Jílové PS	7:30-15:30	Po-Pá
Město Řevnice PS	7:30-16:00	Po-Pá
Město Hostivice PS	7:00-15:30	Po-Pá
Město Libčice nad Vltavou PS	7:30-15:30	Po-Pá
VČELKA senior care o.p.s.	7:00-20:00	Po-Ne
Zdravotní ústav Most k domovu, z.ú.	7:00-15:30	Po-Pá



Pečovatelské služby a osobní asistence působící na území ORP Černošice





Na otázku týkající se dostupnosti sociálních služeb, které potřebují uživatelé, odpovědělo 22 poskytovatelů. Jako nedostatečné či nedostupné sociální služby se nejčastěji zmiňují domovy seniorů, domovy se zvláštním režimem, pečovatelské služby a osobní asistence. Poskytovatelé uvádějí nedostatek některých zdravotních služeb a nefungující provázanost mezi zdravotními a sociálními službami. Jako důvod nedostatku zmiňovaných služeb je uváděná především jejich nulová dostupnost v okolí, malá kapacita, dlouhé čekací lhůty nebo nedostupnost pro uživatele z finančních důvodů.

Poskytovatelé o sobě dávají vědět nejčastěji prostřednictvím webových stránek, dále propagačními materiály jako jsou letáčky a brožury, někteří zveřejňují PR články v regionálních novinách. Dále je uvedeno setkávání s odborníky a odbornou veřejností, účast na komunitním plánování, kontaktování lékařů a obecních úřadů, účast na veřejných akcích, pořádání PR akcí nebo kampaní. Využívají se i sociální sítě, především Facebook.

Na základě spolupráce v pracovních skupinách byla řešena otázka předávání a získávání informací mezi ORP-krajem-poskytovatelem-obcemi, bylo dojednáno vytvoření společného prostoru pro sdílení informací, tipů a rad např. na uzavřené Facebookové stránce.

Na dotaz s jakými problémy se poskytovatelé potýkají při poskytování služeb, uvedli nejčastěji následující:

- personální - nedostatek personálu a nedostatek kvalitního personálu, nezáměr o práci v sociálních službách, špatné finanční ohodnocení
- administrativní náročnost, přebujelá a vzájemně nekompatibilní administrativa, přílišná byrokracie
- neinformovanost veřejnosti, obecních úřadů, pediatrů o dostupnosti služby
- nedostatek vozidel - vysoká finanční náročnost, auto je nutný prostředek k provozování služby
- neflexibilita při potřebě zvyšování kapacit



- nezájem některých obcí o spolupráci s poskytovateli
- nedostatečné a nekvalitní zákony a vyhlášky, čekání na novelu, nejisté metodické vedení
- nedostatek sociálních bytů

Na dotaz ohledně možností zlepšení situace klientů byly odpovědi následující:

- více personálu a tím i více času na klienty = zlepšení péče o ně
- dobré vztahy klientů s rodinou
- více rehabilitačních a aktivizačních pracovníků, chybí i fyzioterapeuti
- kvalitní propojování sítě poskytovaných služeb
- větší informovanost o službě
- pomohla by terénní psychiatrická péče, dále vhodná pracovní místa na chráněném trhu práce, odlehčovací služby pro rodiny
- vzájemné setkávání klientů
- rychlejší schvalování stupně závislosti u příspěvku na péči



Finanční toky

Ve financování sociálních služeb je uplatňován systém vícezdrojového financování. V roce 2015 se převedla odpovědnost za dotace z MPSV na kraje. Tento systém je poměrně komplikovaný, nespolehlivý a nespravedlivý. Zdroje jsou následující: úhradou přímo od uživatelů, dotace ze státního rozpočtu, dotace kraje a dotace obce, strukturální fondy, dary, sbírky, nadace apod.

Protože se jedná o finanční analýzu pro 1. SPRSS ORP Černošice, zjišťovali jsme základní finanční informace a data. Zajímalo nás:

- kdo je příjemcem dotací ze Středočeského kraje
- jaké jsou zdroje financí
- struktura nákladů
- potíže, související s financováním služeb z pohledu poskytovatelů
- participace klienta na úhradě za poskytnuté služby
- podíl obcí na financování sociálních služeb

Od poskytovatelů na otázku, která se týkala potíží s financováním, největší kritika cílila na dotace, jejichž výše je nižší, než se očekává, nebo je žádost zamítnuta. Také je pro ně zatěžující přílišná byrokracie. Nevýhodná je i časová náročnost na administrativu vyřízení dotace/příspěvků od obcí vůči výši poskytnuté částky. Jako nedostačující vnímají poskytovatelé také výši platby za poskytnuté služby, která nepokryje vynaložené náklady.

V roce 2018 se na financování sociálních služeb v regionu podílelo 30 obcí z celkového počtu 79 obcí v ORP Černošice. Některé obce finančně pomáhají svým občanům v těžké životní



situaci, jubilantům seniorům předávají dárkové balíčky, finančně pomáhají s poplatky za svoz odpadu, s rozvozem obědů apod., toto jsme do analýzy financí pro sociální služby nezapočítali. Jednalo se celkově o částku 4 763 124 Kč. Převážně se jednalo o podporu terénních služeb pro seniory a osob se zdravotním postižením, dále pak o ambulanci služby a krizovou pomoc.

Při osobních setkáních s obcemi jsme se dotazovali, jaké jsou největší překážky, aby mohly podporovat sociální služby. Existují dvě primární překážky, a to že obec nemá dostatek finančních prostředků ani na modernizaci rychle se rozvíjejícího území a že nemá přehled o poskytovatelích na svém území, natož o jejich službách a kvalitě.



Hlavní zjištění vyplývající z Analýzy potřeb území

Z pohledu obcí

V průběhu měsíců červenec až říjen 2018 proběhla osobní šetření v obcích ORP Černošice. V listopadu jsme výsledky šetření zpracovali pro potřeby komunitního plánování.

Jednalo se o převážně osobní setkání se starostou/starostkou nebo se zastupitelem případně doporučeným zaměstnancem obecního úřadu. Osobní setkání nám pomohlo doplnit poznatky a informace, které jsme postrádali v došlých vyplněných dotaznících (dotazníkové šetření proběhlo v jarních měsících 2018). Z informací získaných od obcí vyplynuly níže uvedená zjištění a problémové situace.

V celém ORP je nedostatečný počet obecních bytů, obce nemají finance na jejich výstavbu a rovněž chybí pozemky, kde by mohly být obecní byty vybudovány. Pokud obce obecní či sociální byty vlastní, jsou dlouhodobě obsazené nájemníky. Z celkového počtu 554 bytů jich je 130 v Domech s pečovatelskou službou. Na území rovněž chybí sociální bydlení dostupné pro osoby s nízkými příjmy.

Obce nemají vždy přehled o všech ubytovnách spadajících do jejich katastru. Ubytovny bývají zdrojem problémových situací, jelikož jsou v nich nakumulovány osoby žijící rizikovým způsobem života (uživatelé alkoholu, drog apod.) a obce nemají zákonné možnosti a nástroje k jejich řešení.

Komunitní život v obcích funguje, vždy záleží na aktivitě a zájmu konkrétních občanů. Problémy se objevují mezi starousedlíky a novými občany obce, z tohoto důvodu je komunitní život v obcích zaměřen na jejich vzájemné setkávání a poznávání se. V regionu je dostatek volnočasových aktivit pro mladší děti, nedostatek pro starší děti a mládež.



Některé obce se setkávají s problematikou osob bez přístřeší, v celém regionu se jedná o 43 osob. Tito jedinci často přecházejí z obce do obce, pobývají v lese, na lavičkách, přístřešcích apod. Jejich problémy řeší jednak policie a také sociální pracovníci obcí či sociální kurátor. V zimě se tyto osoby přemisťují do hl. m. Prahy, kde jsou pro ně dostupné sociální služby, které na území ORP Černošice chybí (azylové domy, noclehárny apod.).

V obcích je nedostatečná kapacita školských zařízení – mateřských a základních škol. Obec situaci řeší žádostmi o dotace a výstavbou nových zařízení. Kapacity částečně pokrývají soukromé mateřské školy a dětské skupiny.

Některé obce mají zřízený tzv. Finanční sociální fond, určený pro osoby v těžké životní situaci. Obce však většinou tyto situace neřeší, jelikož se na ně osoby v této situaci neobrací a řeší situaci v rámci rodiny. Dále obce nabízejí jednorázové příspěvky seniorům na léky, příspěvky na odpad, uhlí, bezúročné půjčky apod.

Nejčastější sociální situace, kdy se občané obrací na obce, jsou zajištění služby domova seniorům, domova se zvláštním režimem, pečovatelské služby, osobní asistence, zdravotní služby a rozvoz obědů. Obce si stěžují na nedostatek pobytových zařízení, odlehčovacích služeb, stacionářů a nízkoprahových zařízení.

Řada obcí využívá veřejně a obecně prospěšné práce, mají navázanou spolupráci s Úřadem práce nebo sociálním kurátorem. Některé obce však mají špatné zkušenosti a proto spolupráci ukončily. Objevují se stížnosti na administrativní zátěž, která je s tímto spojená.

Zastupitelé obcí často nemají přehled o sociálních službách v jejich obci, ani o službách, které mohou jejich obyvatelé využívat. Sdělili, že v tomto by jim hodně pomohl adresář služeb, ze kterého by získali základní přehled. Občané však často tyto situace řeší sami doma. Některé obce finančně podporují poskytovatele sociálních služeb na jejich území a dotují obědy seniorům.



Z pohledu sociálních pracovníků a pracovníků obcí

Sociální pracovníci a pracovníci působící při ORP Černošice a pověřených obecních úřadech se průběžně setkávají a všichni se účastnili pracovních skupin. V rámci těchto osobních setkání se shodli na společných následujících závěrech.

Celkově je potřeba zvýšit informovanost občanů žijících v ORP Černošice, vytvořit pro ně přehledný adresář sociálních a návazných služeb a zvýšit povědomí o působení sociálních pracovníků a pracovníků.

Problémem při zajišťování sociálních služeb je spádovost, která souvisí se současným systémem financování sociálních služeb, kdy jak terénní tak pobytové služby odmítají klienty kvůli trvalému bydlišti (resp. je odsouvají v pořadníku). V regionu jsou obce, kde to má terénní služba z Prahy mnohonásobně blíže ke klientovi než ta Středočeská a nemůže klienta přijmout, jinak přijde o dotace, obdobné je to u pobytových služeb.

V celém regionu je nedostatečné množství sociálních a obecních bytů. Pokud obce sociální a obecní byty mají, je problematické je pronajmout aktuálním klientům, jelikož jsou v nich ubytováni dlouhodobí nájemníci. V regionu rovněž chybí bezbariérové ubytování.

Ubytování osob s nízkými příjmy a s problémovým chováním v ubytovnách nevnímají sociální pracovníci jako vhodné, jelikož se zde následně objevují další problematické situace. Problémem je i to, že v ORP Černošice není zřízen azylový dům, musí se využívat kapacit v Praze a okolních ORP, ale kapacita těchto zařízení není dostatečná.

Na území chybí kapacity pobytových sociálních služeb domova pro seniory, domova se zvláštním režimem, azylových domů a odlehčovacích služeb. Sociální pracovníci/ce se často setkávají s tím, že v soukromých je volná kapacita, ale tato zařízení nejsou finančně dostupná pro většinu jejich klientů. Dalším problémem dostupných kapacit je, že řada domovů v současnou dobu přijímá klienty, kterým poskytnutí služby řeší především osamělost a bytovou otázku, nikoli potřebu celodenní péče, kterou nelze zajistit v domácím prostředí.



Dále je nedostatečná kapacita sociálních služeb pečovatelské služby a osobní asistence. Pečovatelské služby se zaměřují pouze na některé úkony, jiné nevykonávají či je nenabízejí v potřebné lokalitě a době.

U občanů ohrožených sociálním vyloučením je největším problémem řešení bytové otázky, příjmu a dluhové problematiky.

Poslední oblastí, kterou často klienti řeší je doprava k lékaři, na úřady apod. V prvním pásmu PID působí doprava pro držitele průkazů ZTP a ZTP/P, některé obce mají zřízeno senior taxi apod., ale jinak je oblast nepokryta.



Z pohledu občanů

Vhledem k velikosti území jsme zvolili pro zjišťování potřeb občanů oslovení klubů seniorů, mateřských center a debatu v rámci pracovních skupin. Dále jsme rozesílali na obce výzvu k zapojení se do plánování, kterou obce šířily dále různými způsoby: vyvěšením na nástěnky, úřední desky apod., otisknutím ve zpravodaji či předáním sociálním komisím. V neposlední řadě vyšly články v Černošických listech a zveřejnili jsme výzvu i na Facebook.

Ke zjištění potřeb rodin s dětmi jsme oslovili mateřská centra a kluby v regionu. Zpětná odezva byla minimální, běžné rodiny vnímají jako problém nedostupnost základních a mateřských škol, toto si uvědomují i obce a odborníci pracující s dětmi.

Od klubů seniorů jsme získali odpovědi písemně, emailem či telefonicky dle jejich možností. Co se týče potřeb seniorů a osob se zdravotním postižením z dotazníkového šetření vyplývají následující závěry:

- neví, kde hledat informace, nepřehlednost sociální a zdravotní oblasti
- nejvíce využívají terénní služby v podobě dovozu obědů a nákupů, zajištění úklidu, volnočasových aktivit; problémem jsou dovozy obědů v letních měsících
- jako nedostatečné kapacity a nedostupné služby vnímají domovy pro seniory/domovy se zvláštním režimem a denní stacionáře
- nedostupnost služeb z důvodu trvalého bydliště v jiném okrese
- chybí bezbariérové byty, sociální byty a byty zvláštního určení
- z návazných služeb nejvíce uvádějí problematiku dopravy k lékařům, na úřady apod. a její nedostatečnou kapacitu (senior taxi, doprava pro držitele průkazu OZP pouze 1. pásmo PID)



- dále pak z návazných služeb vnímají za nedostatečné vykonávání návštěv praktických lékařů u imobilních pacientů a nedostatečnou kapacitu domácí rehabilitace
- další oblasti, které občany trápí jsou nedostatečné rozmístění laviček a veřejného WC, málo bezbariérových cest



Hlavní zjištění Analýzy ohrožení mládeže očima odborníků

Sociální pracovníky sociálně právní ochrany dětí MěÚ Černošice (OSPOD) jsme oslovili, aby nám sdělili, jaké služby podle nich chybí v území ORP pro rodiny, děti a mládež. Informace jsme sbírali při osobních jednáních, při jednáních pracovní skupiny pro rodiny a děti a dále z emailové komunikace a spolupráce mezi odděleními.

Pracovníci OSPODu ORP Černošice vnímají jako podstatný problém nedostatečnou kapacitu sociálně aktivizační služby pro rodiny s dětmi a sanace rodiny. Využívají sociálně aktivizační službu pro rodiny s dětmi Centra sociálních služeb Hvozdy (CCS Hvozdy) a na základě pověření k SPOD také organizaci HoST - Home-Start. Celkově se na celém území jedná cca o 2 úvazky. Co se týče kapacit, je zde možnost rozšíření sociálně aktivizační služby pro rodiny s dětmi ve spolupráci s organizací Proxima Sociale.

Dále pak nedostatek nízkoprahových zařízení pro děti a mládež (NZDM), především ve větších městech, jako je Jesenice či Mníšek p. Brdy. V Mníšku p. B. probíhala i jednání o zřízení NZDM ze strany obce, ale zatím se nenašel vhodný poskytovatel. Služby nízkoprahových zařízení by se měly zacílit na neorganizované starší děti a mládež. Pro mladší děti je nabídka volnočasových aktivit větší.

V neposlední řadě vyzdvihli i to, že ORP Černošice nemá žádný azylový dům, musí se využívat služeb v hl. m. Praze a okolních okresech. Jako naplnitelný vidí azylový dům pro rodiny s dětmi o kapacitě cca 30 lůžek.

Specializované služby pro rodiny, děti a mládež jsou dostupné především v hl. m. Praze.

Dále chybí především doučování dětí zdarma, proběhl pokus o spolupráci s Pedagogickou fakultou Univerzity Karlovy.

Z návazných služeb vyzdvihli nedostatek dětských psychiatrů, nízkou kapacitu služeb rodinné terapie (především v severní části terénu ORP Černošice), nedostatečnou kapacitu organizací



pro asistované kontakty a předávání (v severní části ORP Černošice). V neposlední řadě pak i služby pro testování klientů na drogy a cenově dostupnou mediaci.

Pro lepší koordinaci pomoci rodinám, dětem a mládeži v ORP Černošice se pravidelně schází „Pracovní skupina pro sociální prevenci“, složená ze zástupců institucí, které se podílejí na činnosti v oblasti sociální prevence (oddělení sociální pomoci MěÚ Černošice, Probační a mediační služba ČR, Policie ČR, okresního soudu Praha-západ, Středisko výchovné péče Dobřichovice, Magdalena o.p.s, MAS Dolnobřežansko a CCS Hvozdy). V oblasti prevence dělají kurátoři pro děti a mládež přednášky na základních školách.

Není dostatečná kapacita mateřských a základních škol.



SWOT analýza sociální oblasti

SILNÉ STRÁNKY	SLABÉ STRÁNKY
<ul style="list-style-type: none">• komunitní život ve většině obcí funguje• existence vysokého počtu subjektů nabízející volnočasové aktivity (MC, spolky, kluby)• ochota obcí ke spolupráci• dostupnost a provázanost s hlavním městem Praha• ekonomicky silnější obyvatelstvo (nízká míra nezaměstnanosti, vyšší příjmy)• vysoká míra vzdělanosti obyvatelstva	<ul style="list-style-type: none">• neexistence přirozeného centra regionu• velká vyjíždka za prací, vzděláním i zábavou mimo ORP (především do Prahy)• obytné lokality odtržené od sídel bez veřejné infrastruktury• nedostatek pracovních příležitostí v místě• malá informovanost obcí i obyvatel• malá spolupráce mezi obcemi, poskytovateli služeb, občany a sociálním odborem• obce nevlastní sociální byty ani jiné nemovitosti• neexistence azylového domu a domu na půli cesty• neexistence Komise SPOD• nedostatečná kapacita předškolních zařízení a základních škol• málo příležitostí pro trávení volnočasových aktivit mládeže v místě bydliště, tráví čas v Praze• špatná dopravní obslužnost mezi obcemi, až na výjimky absence dopravy v podobě „seniortaxi“ (funguje pouze doprava pro držitele průkazu ZTP či ZTP/P v 1. pásmu PID, senior taxi v hrstce obcí)• vyšší kriminalita
PŘÍLEŽITOSTI	HROZBY
<ul style="list-style-type: none">• zlepšení informovanosti o sociálních službách, hlavně v malých obcích• zapojení uživatelů služeb do komunitního plánování• spolupráce mezi poskytovateli služeb a úřady obcí• zvyšování kapacit školních zařízení• rozšiřování nabídky sociálních služeb• propagace neziskových organizací• asistenční služby k dětem a zdravotně postiženým• dobrovolnictví• rozvoj dopravy v podobě „seniortaxi“	<ul style="list-style-type: none">• stárnutí populace a nepřipravenost území na tuto demografickou situaci (nárůst počtu osob ve věku 80 a více let = zvýšený nárok na sociální a zdravotní služby)• změna života na vesnici – z obcí se stávají města• neochota mladší generace postarat se o své starší příbuzné – rozpad vícegeneračního soužití rodiny• obce jako místa na přespání; absence přirozených sousedských vztahů (sousedská výpomoc), hrozba osamělých seniorů bez zájmu okolí o jejich osud• nesystémová a nestabilní finanční podpora poskytovatelům• špatně pochopená konkurence mezi poskytovateli• blízkost Prahy• vysoké nasazení pracovníků – nedostatečné ohodnocení – jak finanční, tak i společenské



Vize

V ORP Černošice bude kvalitní a flexibilní síť sociálních a návazných služeb, které budou odpovídat místní poptávce, aby občané mohli žít plnohodnotný život a měli zabezpečeny své potřeby.

Občané budou dostatečně informováni o dostupných službách v tomto území a budou vědět, kam se obrátit v případě potřeby. K tomu jim bude k dispozici Adresář sociálních a návazných služeb dostupný na jednotlivých obecních úřadech a průběžně aktualizovaný elektronický Adresář s interaktivní mapou.

Bude nastaven systém komunikace napříč aktéry plánování sociálních služeb a prohlubována jejich spolupráce, včetně zlepšení povědomí o sociálních službách na obcích, aby byly schopny nasměrovat své občany v případě řešení nepříznivé sociální situace.



Priority regionu obce s rozšířenou působností Černošice

Priorita č. 1 Informovanost a osvěta

Opatření 1. 1 Vytvoření adresáře sociálních a návazných služeb v tištěné formě

Opatření 1. 2 Vytvoření a průběžná aktualizace interaktivního elektronického adresáře sociálních a návazných služeb

Opatření 1. 3 Vytvoření a aktivní využívání Facebookové skupiny/stránky k předávání informací mezi ORP, poskytovateli a obcemi

Opatření 1. 4 Průběžné informování a propagace dostupných služeb (letáky, FB, články...)

Priorita č. 2 Nastavení a rozvoj spolupráce s aktéry plánování

Opatření 2. 1 Vytvoření Facebookové skupiny pro poskytovatele a obce

Opatření 2. 2 Průběžná setkávání a sdílení informací pro plánování rozvoje služeb

Opatření 2. 3 Prohloubení spolupráce poskytovatelů a sociálních pracovníků obcí

Opatření 2. 4 Průběžné mapování potřeb obyvatel

Opatření 2. 5 Spolupráce se Středočeským krajem v rámci SPRSS

Priorita č. 3 Podpora a vytvoření podmínek pro možnost setrvání v domácím prostředí

Opatření 3. 1 Udržení a rozvoj kapacit terénních sociálních služeb i ohledem na rozsah vykonávaných činností

Opatření 3. 2 Rozvoj místní a časové dostupnosti a flexibility terénních sociálních služeb

Opatření 3. 3 Rozvoj kapacit tísňové péče

Opatření 3. 4 Rozvoj kapacit ambulantních sociálních služeb



Opatření 3. 5 Spolupráce se Středočeským krajem a hl. m. Praha na řešení problematiky spádovosti dle trvalého bydliště občana

Opatření 3. 6 Rozvoj kapacit odlehčovacích služeb

Priorita č. 4 Podpora pečujících osob

Opatření 4. 1 Zvýšení informovanosti pečujících osob (články, letáky, přednášky)

Opatření 4. 2 Udržení a rozvoj podpůrných služeb pro pečující

Priorita č. 5. Podpora specifických pobytových sociálních služeb pro seniory a osoby se zdravotním postižením

Opatření 5. 1 Řešení kapacit pobytových služeb pro seniory a osoby se zdravotním postižením s ohledem na skutečnou potřebnost služby

Opatření 5. 2 Spolupráce se Středočeským krajem při řešení nedostatečné kapacity pobytových služeb pro nebonitní klienty

Opatření 5. 3 Spolupráce se Středočeským krajem a hl. m. Praha na řešení problematiky spádovosti dle trvalého bydliště občana

Opatření 5. 4 Řešení kapacit domovů se zvláštním režimem a jejich cenovou dostupnost

Priorita č. 6 Řešení potřeb rodin, dětí a mládeže

Opatření 6. 1 Řešení kapacit sociálně aktivizačních služeb pro rodiny s dětmi

Opatření 6. 2 Řešení kapacit a vzniku nových nízkoprahových zařízení pro děti a mládež

Opatření 6. 3 Udržení a rozvoj spolupráce se Skupinou pro prevenci MěÚ Černošice

Opatření 6. 4 Udržení a rozvoj spolupráce sociálních pracovníků při obecních úřadech s orgánem sociálně právní ochrany dětí

Opatření 6. 5 Řešení dostupnosti azylových domů pro celé rodiny



Opatření 6.6 Řešení dostupnosti doučování zdarma

Priorita č. 7 Řešení problematiky bydlení

Opatření 7.1 Řešení kapacit azylového bydlení pro jednotlivce i rodiny

Opatření 7.2 Podněcování vzniku a výstavby obecních a sociálních bytů

Opatření 7.3 Podněcování vzniku, výstavby a zkvalitňování bytů zvláštního určení

Opatření 7.4 Podpora samostatného bydlení

Priorita č. 8 Zaměstnávání osob znevýhodněných na pracovním trhu

Opatření 8.1 Prohloubení spolupráce s Úřadem práce

Opatření 8.2 Navázání spolupráce s organizacemi, které se věnují problematice zaměstnávání osob znevýhodněných na pracovním trhu

Priorita č. 9 Systém financování sociálních služeb

Opatření 9.1 Podpora obcí při rozhodování o financování poskytovatelů sociálních služeb

Opatření 9.2 Podpora poskytovatelů při získávání financování od obcí v regionu

Opatření 9.3 Podpora procesu komunitního plánování

Opatření 9.4 Informování o možnostech získávání finančních prostředků na systém sociálních služeb

Priorita č. 10 Rozvoj návazných služeb

Opatření 10.1 Řešení dopravní dostupnosti pro seniory a osoby se zdravotním postižením

Opatření 10.2 Rozvoj spolupráce s komunitními uskupeními



Monitoring a vyhodnocení

Sledování průběžného naplňování priorit a jejich jednotlivých opatření bude zajišťovat v rámci své činnosti Oddělení sociální pomoci MěÚ Černošice. Vycházet bude z informací získaných v rámci sociální práce, při setkáních s aktéry plánování a v rámci zjišťování potřeb z území.

Jedenkrát za dva roky bude zpracován akční plán a zpráva o průběhu plnění plánu. Vše projde připomínkováním zainteresovaných subjektů i veřejnosti, budou svolány pracovní skupiny.



Zdroje

- Český statistický úřad, www.czso.cz, 2018 - 2019
- Sociodemografická analýza, MěÚ Černošice, 2019
- Analýza potřeb území, MěÚ Černošice, 2019
- SWOT analýza, MěÚ Černošice, 2019
- Analýza poskytovatelů a finančních toků, MěÚ Černošice, 2019
- Analýza ohrožení mládeže očima odborníků, MěÚ Černošice, 2019
- Data Středočeského kraje, www.kr-s.cz, data sdílená mezi úředníky, 2018 - 2019
- Data ÚP ČR – krajské pobočky v Příbrami, data sdílená mezi úředníky, 2018 - 2019
- Jednání pracovních skupin SPRSS ORP Černošice, 2018- 2019
- Mapa exekucí: www.mapaexekuci.cz, 2019
- Mapa osobních bankrotů: www.mapabankrotu.cz, 2019



Přílohy

Příloha č. 1 Vzor - dotazník pro poskytovatele sociálních služeb

Příloha č. 2 Vzor - dotazník pro obce

Příloha č. 3 Vzor - dotazník pro kluby seniorů a mateřská centra



Příloha č. 1 Vzor - dotazník pro poskytovatele sociálních služeb

**Dotazník pro poskytovatele sociálních služeb obyvatelům Prahy-
západ (ORP Černošice)**

Vyplněný dotazník bude použit pro projekt Střednědobý plán rozvoje sociálních služeb pro ORP Černošice a Adresář poskytovatelů sociálních a návazných služeb.

Název organizace.....
Právní forma organizace.....IČO.....DIČ.....
Adresa/sídlo organizace.....
Telefon.....FAX.....
Email.....www stránky.....
Kontaktní osoba..... Ředitel/ka
organizace.....
Statutární
zástupce.....
.....
Zřizovatel.....
.....

Počet zaměstnanců ke konci roku 2018

	Počet pracovníků celkem	Přepočtené úvazky z celkového počtu	Počet kvalifikovaných pracovníků	Dobrovolníci a stážisté
V přímé péči				
Provoz. personál				
Jiné (vypište)				

Jakým cílovým skupinám poskytujete pomoc? (můžete zaškrtnout i více odpovědí)

- Děti, mládež a rodina
- Osoby se specifickými sociálními problémy
- Osoby se zdravotními problémy
- Národnostní menšiny
- Senioři
- Jiné, jaké

.....



Jaký je okruh osob, pro které je služba určena (cílová skupina) dle registrace.
Zakroužkujte odpovídající možnosti, při výběru více skupin ještě podtrhněte tu primární skupinu, na kterou se nejvíce zaměřujete:

- děti a mládež ve věku od 6 do 26 let ohrožené společenskými nežádoucími jevy
- osoby s kombinovaným postižením
- etnické menšiny
- osoby s mentálním postižením
- imigranti a azylanti
- osoby s tělesným postižením
- oběti domácího násilí
- osoby se sluchovým postižením
- oběti obchodu s lidmi
- osoby se zdravotním postižením
- oběti trestné činnosti
- osoby se zrakovým postižením
- osoby bez přístřeší
- osoby v krizi
- osoby do 26 let věku opouštějící školská zařízení pro výkon ústavní péče
- osoby žijících v sociálně vyloučených komunitách
- osoby komerčně zneužívané
- osoby, které vedou rizikový způsob života nebo jsou tímto způsobem života ohroženy
- osoby ohrožené závislostí nebo závislé na návykových látkách
- pachatelé trestné činnosti
- osoby s chronickým duševním onemocněním
- rodiny s dítětem/děti
- osoby s chronickým onemocněním
- senioři
- osoby s jiným zdravotním postižením



**Jaké typy služeb poskytujete podle zákona č. 108/2006 sb. o sociálních službách?
Zakroužkujte odpovídající možnosti. Uveďte, prosím, včetně čísla registrace.**

- Sociální poradenství
- Osobní asistence
- Pečovatelská služba
- Tísňová péče
- Průvodcovské a předčitatelské služby
- Podpora samostatného bydlení
- Odlehčovací služby
- Centra denních služeb
- Denní stacionáře
- Týdenní stacionáře
- Domovy pro osoby se zdravotním postižením
- Domovy pro seniory
- Domovy se zvláštním režimem
- Chráněné bydlení
- Sociální služby poskytované ve zdravotnických zařízeních ústavní péče
- Raná péče
- Telefonická krizová pomoc
- Tlumočnické služby
- Azylové domy
- Domy na půl cesty
- Kontaktní centra
- Krizová pomoc
- Intervenční centra
- Nízkoprahová denní centra
- Nízkoprahová zařízení pro děti a mládež
- Noclehárny
- Služby následné péče
- Sociálně aktivizační služby pro rodiny s dětmi
- Sociálně aktivizační služby pro seniory a osoby se zdravotním postižením



- Sociálně terapeutické dílny
- Terapeutické komunity
- Terénní programy
- Sociální rehabilitace

Jaká je forma Vámi poskytované služby

- Pobytová
- Terénní
- Ambulantní

Jaká je kapacita Vašich služeb?

- Dostatečná, poskytujeme služby včas a v potřebné kvalitě každému, kdo o ně požádá
- Nedostatečná, některé klienty musíme odmítnat

Kapacita a využití služeb.

	Počet lůžek (pobytové sl.) 2018		Počet klientů (terénní) 2018		Počet aktivit (kontakty, návštěvy, intervence) 2018	Počet neuspokojených klientů 2018
	max. kapacita	vyu- žito	max. kapacita	vyu- žito		
Sociální poradenství §37						
Osobní asistence §39						
Pečovatelská služba §40						
Tísňová péče §41						
Průvodcovské a předčitatelské služby §42						
Podpora samostatného bydlení §43						
Odlehčovací služby §44						
Centra denních služeb §45						
Denní stacionáře §46						
Týdenní stacionáře §47						
Domovy pro osoby se zdrav. postižením §48						



Domovy pro seniory §49						
Domovy se zvláštním režimem §50						
Chráněné bydlení §51						
Sociální služby poskytované ve zdravotnických zařízeních ústavní péče §52						
Raná péče §54						
Telefonická krizová pomoc §55						
Tlumočnické služby §56						
Azylové domy §57						
Domy na půl cesty §58						
Kontaktní centra §59						
Krizová pomoc §60						
Intervenční centra §60a						
Nízkoprahová denní centra §61						
Nízkoprahová zařízení pro děti a mládež §62						
Noclehárny §63						
Služby následné péče §64						
Sociálně aktivizační služby pro rodiny s dětmi §65						
Sociálně aktivizační služby pro seniory a osoby se zdravotním postižením §66						
Sociálně terapeutické dílny §67						
Terapeutické komunity §68						
Terénní programy §69						
Soc. rehabilitace §70						



Pokud existuje čekací doba, než bude klient moci službu v\užívat (např. poradníky), uveďte jak dlouho klient obvykle čeká.

.....

Pro jak velké území tyto služby zajišťujete?

- Celá republika
- Středočeský kraj
- Praha-západ
- Určité obce P-Z (vypište)

.....

Časová dostupnost služby, tj. v kterých časech je poskytována?

- Celoroční provoz
- Neprovozujeme v těchto měsících:

.....

Službu poskytujeme v těchto dnech a časech:	od	do	Nepřetržitá služba 24 hodin
Pondělí			
Úterý			
Středa			
Čtvrtek			
Pátek			
Sobota			
Neděle			
Služby poskytujeme jinak:			



Existují sociální služby, které Vaši klienti potřebují, ale nejsou pro ně dostupné? Pokud ano, jaké?

.....
.....
.....
.....
.....

Z jakého důvodu nejsou pro ně dostupné?

- Nevědí, kdo je poskytuje
- Jsou pro ně příliš daleko
- Nemají na ně peníze
- Nikdo je neposkytuje
- Jiný důvod – prosím uveďte jaký

.....
.....
.....
.....
.....

Existuje návaznost na vámi poskytovanou službu? Mohou se vaši klienti obrátit na další zařízení at' již přímo ve městě nebo v rámci okresu, pokud již ukončili využívání vaší služby?

- Ano
- Ne
- Nevím

Pokud tato návaznost existuje, napište organizaci nebo službu, kterou poskytuje:

.....
.....
.....

Spolupracujete nějak blíže s některým poskytovatelem, příp. jinou organizací, pro rozšíření Vámi poskytované služby? Vypište prosím, s kým spolupracujete a blíže Vaši spolupráci popište:

.....
.....
.....
.....



Které Vaše platby klient platí, platí částečně nebo jsou zdarma?

Poskytovaná služba	Zcela hrazené klientem	Klient se finančně podílí	Zcela zdarma
Sociální poradenství základní §37			
Sociální poradenství odborné §37a			
Osobní asistence §39			
Pečovatelská služba §40			
Tísňová péče §41			
Průvodcovské a předčitatelské služby §42			
Podpora samostatného bydlení §43			
Odlehčovací služby §44			
Centra denních služeb §45			
Denní stacionáře §46			
Týdenní stacionáře §47			
Domovy pro osoby se zdravotním postižením §48			
Domovy pro seniory §49			
Domovy se zvláštním režimem §50			
Chráněné bydlení §51			
Sociální služby poskytované ve zdravotnických zařízeních ústavní péče §52			
Raná péče §54			
Telefonická krizová pomoc §55			
Tlumočnické služby §56			
Azylové domy §57			
Domy na půl cesty §58			
Kontaktní centra §59			
Krizová pomoc §60			
Intervenční centra §60a			
Nízkoprahová denní centra §61			
Nízkoprahová zařízení pro děti a mládež §62			
Noclehárny §63			
Služby následné péče §64			
Sociálně aktivizační služby pro rodiny s dětmi §65			
Sociálně aktivizační služby pro seniory a osoby se zdravotním postižením §66			
Sociálně terapeutické dílny §67			
Terapeutické komunity §68			
Terénní programy §69			
Sociální rehabilitace §70			



Zjišťujete potřeby svých klientů?

- Ano, uveďte způsob
 Ne

Služba je poskytována (v případě terénní služby se jedná o zázemí služby)

- V prostorech přímo patřících poskytovateli
 V prostorech poskytnutých zřizovatelem zdarma
 V prostorech pronajatých za tržní nájemné
 V prostorech pronajatých za zvýhodněné nájemné od obce
 V zapůjčených prostorech
 V prostorech pronajatých za zvýhodněné nájemné
 V prostorech daných do užívání obcí
 Jinde, prosím vypište

.....
.....

Financování

Jaké zdroje financování využíváte a jaký je jejich podíl na příjmech Vaší organizace?	%
Ministerstva a státní fondy	
Příspěvky zřizovatele	
Příspěvky z rozpočtu obce není-li zřizovatelem)- které obce, vypište	
Příspěvky kraje není-li zřizovatelem)	
Přímé platby klientů	
Zdravotní pojišťovny	
Úřad práce	
Fondy EU	
Nadace	
Veřejné sbírky	
Sponzorské dary	
Jiný zdroj-uveďte jaký	
Celkem	100%



Náklady vaší organizace za rok 2017, 2018

	Náklady 2017 (%)			Náklady 2018 (%)		
	Mzdové	Provozní	Investiční	Mzdové	Provozní	Investiční
Rozdělení zdrojů financování						

Máte potíže s financováním provozu Vaší organizace? V případě kladné odpovědi můžete zaškrtnout více odpovědí	ANO	NE
Nevíme kam se obrátit s žádostí o dotaci		
Žádáme o dotace, ale nejsme úspěšní (žádost zamítnuta)		
Žádáme o dotace, ale získáme méně, než o kolik žádáme		
Platby za poskytnuté služby nepokrývají náklady na tyto služby		
Žádáme firmy o sponzorské dary, ale dostaneme méně, než jsme předpokládali		
Pořádáme veřejné sbírky, ale vybereme méně, než jsme předpokládali		
Jiné potíže-prosím uveďte jaké		

Zvyšujete povědomí o vámi poskytované službě?

- Ne
 Ano

- Vlastní webová stránka
- Propagační materiály – letáčky, brožury
- PR články – regionální noviny
- Jiné, prosím vypište

.....
.....
.....

Potýkáte se při poskytování služby s nějakými problémy, překážkami (mimo finančních)? Vypište prosím

.....
.....
.....
.....
.....



Máte plány na rozvoj vámi poskytované služby? Z hlediska způsobu poskytování služby, změny počtu uživatelů, počtu zaměstnanců, dobrovolníků, rekonstrukce zařízení, nákup vybavení apod. Vypište prosím:

.....
.....
.....
.....
.....
.....
.....
.....
.....
.....

Co by dle vašeho názoru pomohlo zlepšit situaci vašich klientů?

.....
.....
.....
.....
.....
.....
.....
.....
.....

**Prosím, vyplňte a zašlete dotazník zpět do: 17.2.2019 na e-mail:
jana.hybnerova@mestocernosice.cz**

Nebo odevzdejte či zašlete vyplněný dotazník na adresu:

Oddělení sociální pomoci
Bc. Jana Hybnerová
Podskalská 1290/19
120 00 Praha 2



Příloha č. 2 Vzor - dotazník pro obce

Dotazník pro zastupitele obcí Prahy-západ

Vážení,

prosíme o vyplnění tohoto krátkého dotazníku, který bude použit jako jeden z podkladů pro Komunitní plánování a zmapování stavu sociálních služeb na území Prahy-západ. Možná, že i díky vašim odpovědím se můžou věci dát do pohybu tím správným směrem.

Vaše odpovědi a názory jsou pro nás velice důležité.

Dotazník nepodepisujte, ale napište název obce, za kterou odpovídáte.

Děkujeme Vám předem za pomoc a spolupráci.

Název obce, za kterou

odpovídáte.....

Prispíváte na sociální služby?

Ano

Ne

Pokud ano, jakou částkou přispíváte a jaké organizaci:

organizace	příspěvek z rozpočtu obce na sociální služby		
	2016	2017	2018
částka celkem			

Podporujete sociální služby jinak než finančně? Vypište prosím jak (pronájem prostor atd.)

.....
.....



Jaké sociální služby jsou ve vaší obci dostupné?

.....
.....
.....

Jaké sociální služby vaší obci chybí?

.....
.....
.....
.....

Jak byste ohodnotili služby, které obyvatelé vaší obce využívají?

.....
.....
.....
.....

Jaké problémy nejčastěji řešíte v sociální oblasti?

.....
.....
.....
.....

Zjišťujete potřeby obyvatel vaší obce?

- Ano
- Ne

Pokud Ano, jakým způsobem?.....



Příloha č. 3 Vzor - dotazník pro kluby seniorů a mateřská centra

Dotazník pro uživatele sociálních služeb, žijících na území ORP Černošice (Praha-západ)

Odpovědi budou využity pro 1. komunitní plán ORP Černošice.

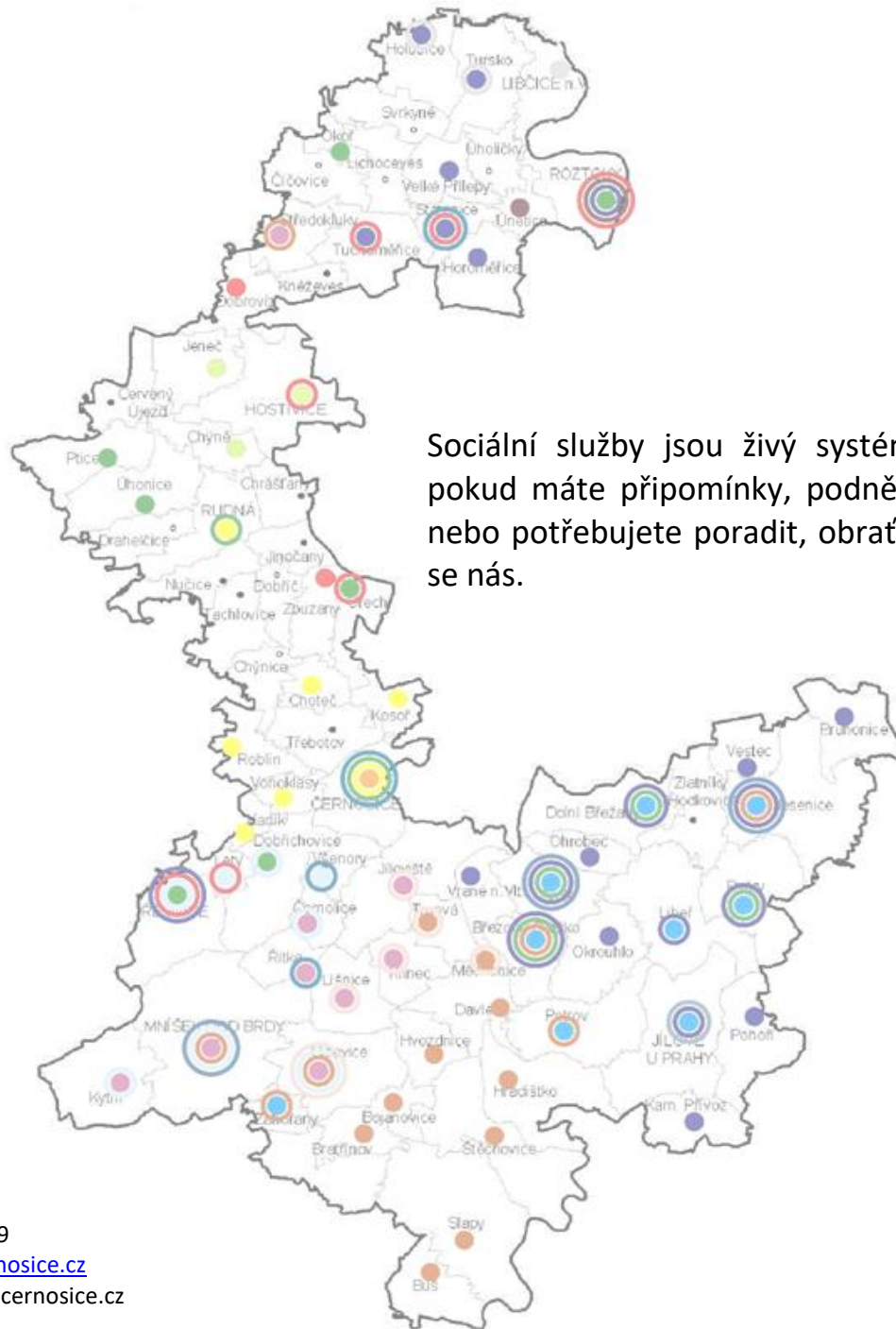
- **Jaké sociální služby působí ve vaší obci a okolí? (napíšte prosím název obce)**

- **Jaká je kvalita sociálních služeb, které Vy, nebo někdo z vašeho okolí využívá? Pokud budete odpovídat na tuto otázku, sdělte, o jakou sociální službu se jedná.**

- **Jaké sociální služby ve Vaší obci chybí a potřebovali byste je.**

- **Jaké návazné služby Vám chybí? (doprava, domácí zdravotní péče, domácí rehabilitace, volnočasové aktivity a podobně)**

Děkujeme Vám za odpověď



Podskalská 19
120 00 Praha 2
tel.: 221 982 249
www.mestocernosice.cz
socialni@mestocernosice.cz

Střednědobý plán rozvoje sociálních služeb pro ORP Černošice vydalo Město Černošice, Riegrova 1209, Černošice na základě dotace „Střednědobý plán rozvoje sociálních služeb pro ORP Černošice“, registrační číslo: CZ.03.2.63/0.0/0.0/16_063/0006552, říjen 2019

Tisk: Ing. Tomáš Havránek (polygrafická výroba), Jungmannova 3, Praha 1, IČ 13825321
Náklad: 100 ks

**Redakce, grafika: Odbor sociálních věcí, zdravotnictví a školství MěÚ Černošice
Všechna práva vyhrazena.**

Střednědobý plán rozvoje sociálních služeb pro ORP Černošice
Registrační číslo: CZ.03.2.63/0.0/0.0/16_063/0006552