



# E-názor

## Výsledky 1. vlny

Černošice  
Podzim 2015

# Základní informace

- Projekt E-názor má za cíl pomoci obcím zajistit dostupnost a reprezentativnost názorů obyvatel prostřednictvím elektronického sociologického nástroje pro e-participaci.
- Černošice jsou jednou z 6 pilotních obcí, kde projekt probíhá.
- Projekt realizuje Schola Empirica, z.s.
- Podpořeno grantem z Islandu, Lichtenštejnska a Norska v rámci EHP fondů [www.fondnno.cz](http://www.fondnno.cz) a [www.eeagrants.cz](http://www.eeagrants.cz)

## 1. Vlna – Face to Face dotazování

- Dotazník o délce 15 min
- Téma: Spokojenost obyvatel s životem v Černošicích
- Sběr dat: srpen-září 2015
- 576 respondentů starších 15 let
- Reprezentativní z hlediska pohlaví, věku, vzdělání a ek. aktivity
- Výsledky jsou hlavní část této prezentace



### Bude následovat:

- Vybudování online panelu
- 2. vlna šetření – již online (cca leden 2016), již s výukou vedení obce jak nástroj používat
- Předání nástroje obci volně k používání



E-názor: Spokojenost obyvatel

# ZÁKLADNÍ VÝSLEDKY 1. VLNY

# Sledování dění

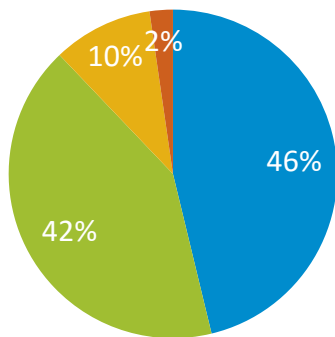


Skoro **polovina obyvatel považuje sledování dění v Černošicích za velmi důležité**. Nejvíce lidí pravidelně sleduje **Informační listy města**, více jak polovina obyvatel navštěvuje **webové stránky mestocernosice.cz**.

Respondenti uváděli i některá další média, například web **cernosice.org**, diskuzní **fórum cernosice.netmilk.net**, navštěvují **veřejná zasedání** a získávají informace od **sousedů**.

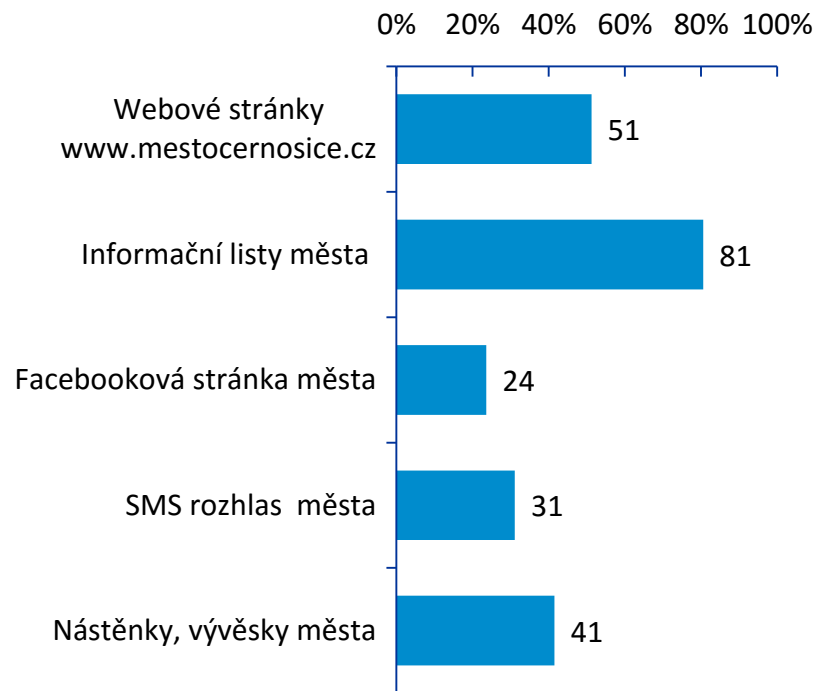
## Sledujete dění v Černošicích?

- Ano, je to pro mě velmi důležité
- Ano, ale jen občas
- Jen výjimečně
- Vůbec mě to nezajímá



Báze: všichni respondenti (n=576)


## Alespoň jednou za měsíc sleduji...



Báze: všichni respondenti (n=576)

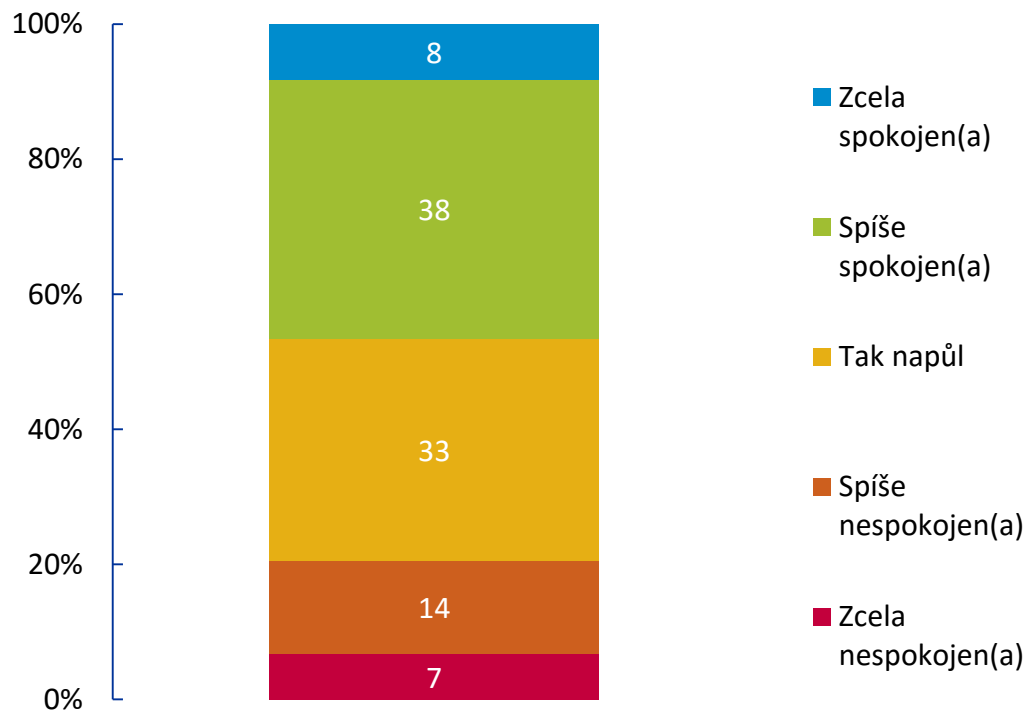
# SPOKOJENOST OBYVATEL

# Spokojenost s rozvojem města



Necelá polovina obyvatel (46 %) je spokojena s rozvojem města za posledních pět let. Nespokojeno je 21 % dotázaných.

Jak byste zhodnotil(a) rozvoj města v posledních pěti letech? Jste:

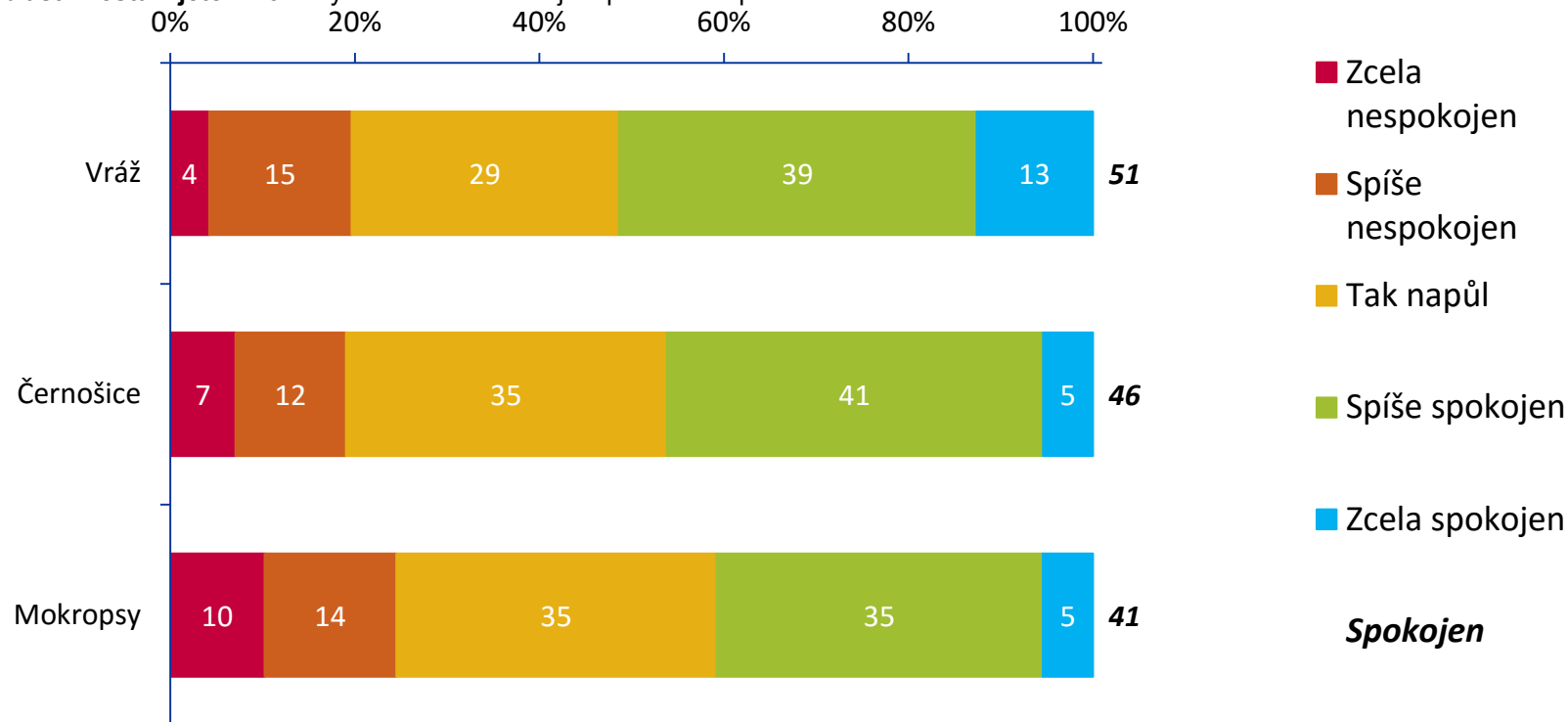


Báze: všichni respondenti (n=576)

# Spokojenost podle bydliště

**Nejspokojenější** s rozvojem města jsou **obyvatelé Vráže**: zde je spokojena více jak polovina lidí, 13 % dokonce zcela spokojeno. **Nejméně jsou spokojeni obyvatelé Mokropes**: v dalších otázkách si stěžují např. na nedostatek obchodů v jejich oblasti.

Ve které oblasti města žijete? – Jak byste zhodnotil rozvoj za posledních pět let?

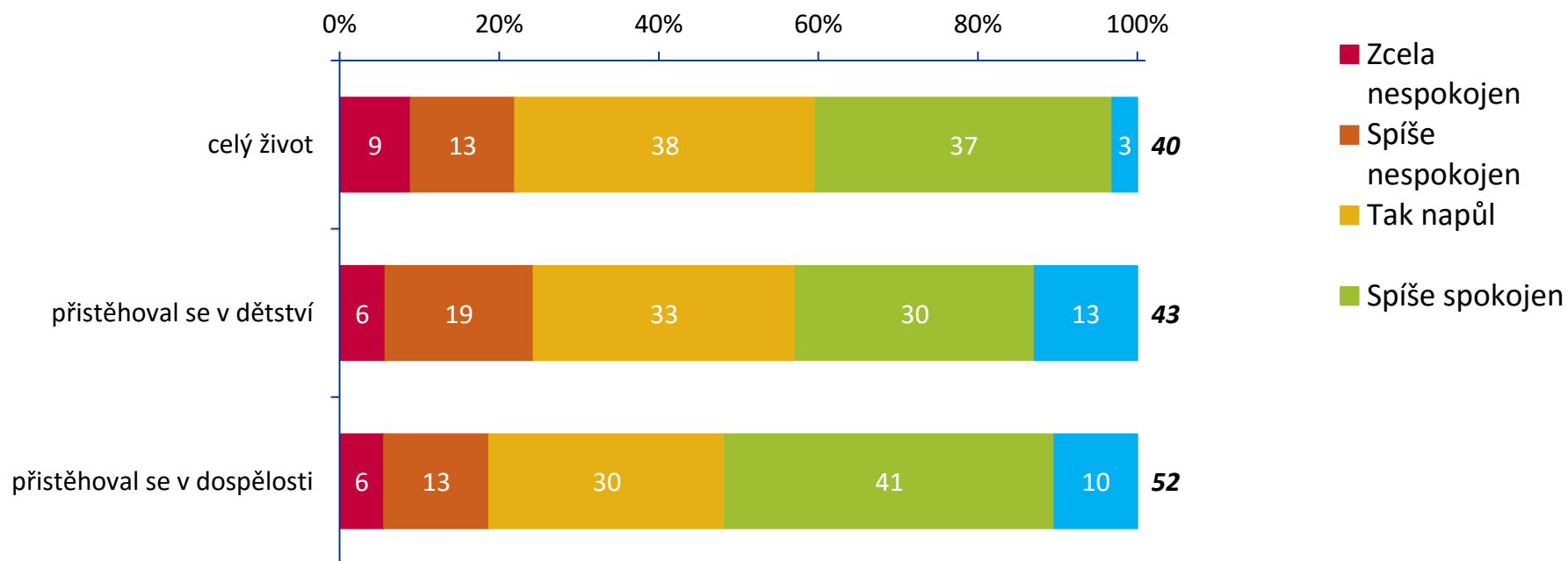


Báze: všichni respondenti (n=576)

# Spokojenost podle délky života ve městě

Více spokojeni jsou lidé, kteří se přistěhovali v dospělosti (přes 50 % oproti 40 % z těch, kteří tu žijí celý život). Lidé, kteří tu žijí celý život, méně často uvádějí, že jsou zcela spokojeni s rozvojem města.

Jak dlouho žijete v Černošcích? – Jak byste zhodnotil rozvoj za posledních pět let?

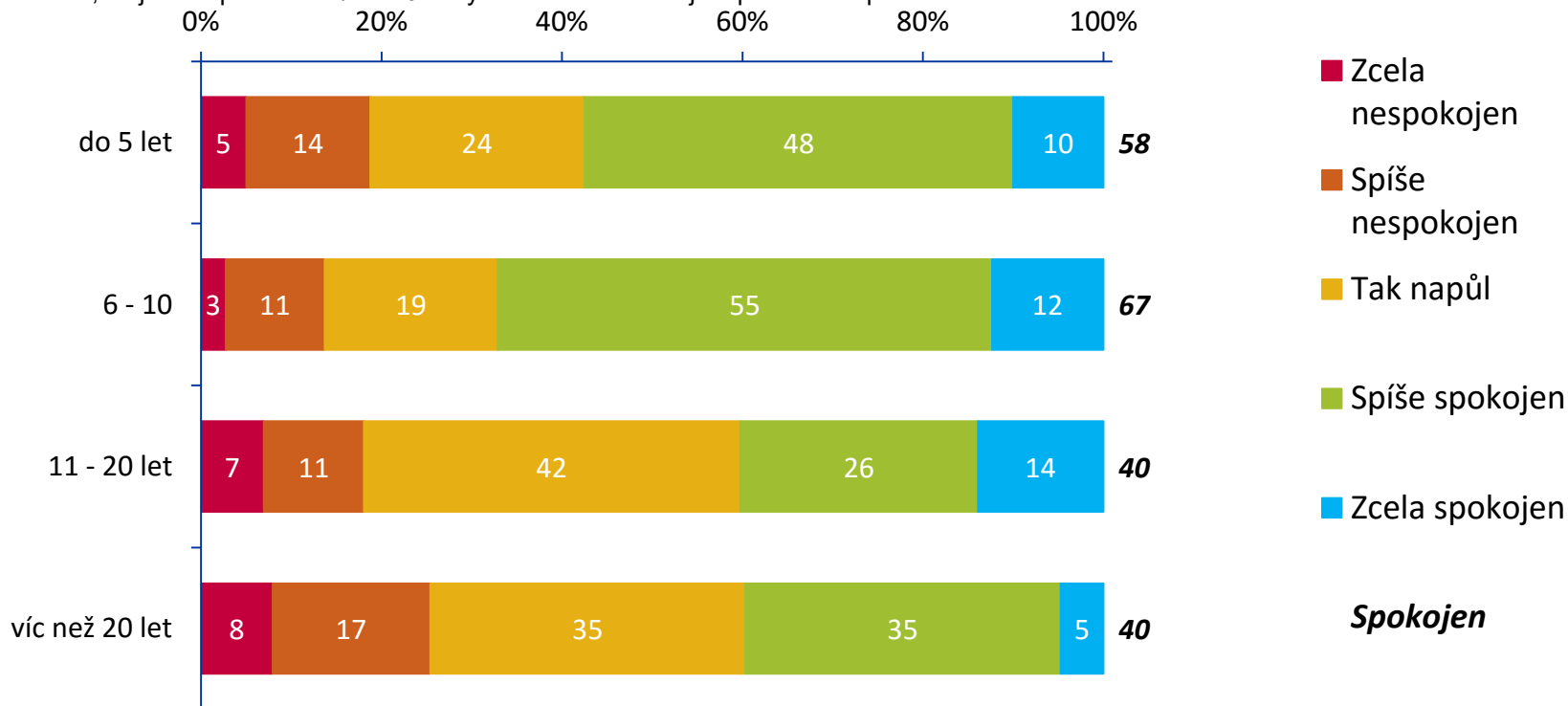


Báze: respondenti, kteří vyjíždějí (n=576)

# Spokojenost podle délky života ve městě

Ještě detailnější pohled ukazuje, že mezi lidmi, kteří se přistěhovali v dospělosti, jsou s rozvojem města **nejméně spokojeni ti, kteří zde žijí více než 20 let** (jen 5 % je zcela spokojeno). **Nejvíce spokojeni jsou naopak obyvatelé, kteří zde žijí kratší dobu 6 - 10, případně méně než 5 let:** tito lidé jsou z více jak poloviny spokojeni. Tato skupina lidí je tedy obecně nejspokojenější s rozvojem města.

Jak je to dlouho, co jste se přistěhoval/a? – Jak byste zhodnotil rozvoj za posledních pět let?

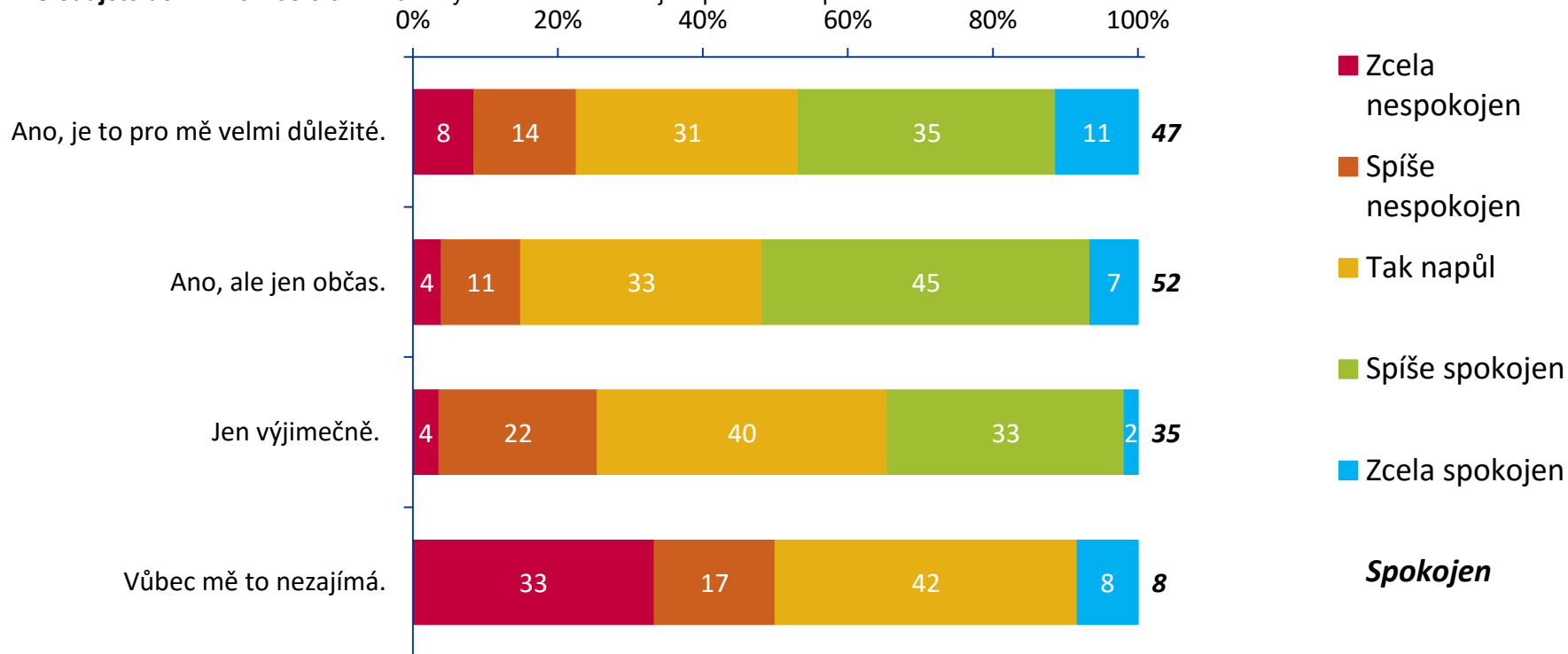


Báze: respondenti, kteří se přistěhovali do Černošic (n=288)

# Spokojenost podle toho, jak sledují dění

Spokojenější s rozvojem města jsou lidé, kteří více sledují dění v Černošicích. Jednoznačně nejméně jsou spokojeni ti, které místní dění vůbec nezajímá. (Můžeme říct, že více informovaní občané jsou s rozvojem spokojenější; alternativní interpretace je, že někteří lidé se o dění nezajímají, protože nejsou spokojeni.)

Sledujete dění v Černošicích? – Jak byste zhodnotil rozvoj za posledních pět let?



Báze: všichni respondenti (n=576)

# Co byste v Černošicích ukázal návštěvě odjinud?



1. Obyvatelé nejčastěji uvádějí, že by návštěvě ukázali krásy zdejší **přírody**: řeku Berounku, vyhlídky, skálu, lesy a památný dub nebo pláž.

2. Lidé jsou také pyšní na místní **architekturu**: na prvorepublikové vily, kostely a modlitebnu. Někteří zmiňují i moderní zástavbu (někdo jako odstrašující případ, jiní s uznáním) nebo Krejčířovu vilu.

3. Dále respondenti často uváděli místní **restaurace** i **sportoviště**.



Báze: respondenti, kteří spontánně odpověděli (n=576)



# Tabulka četností

Co byste v Černošicích ukázal(a) návštěvě odjinud?	
četnost	odpověď
249	Berounka
107	vily
91	kostel
76	příroda
64	vyhlídky
56	pláž
51	architektura
43	lesy
39	centrum Vráž
36	restaurace

Báze: respondenti, kteří spontánně odpověděli (n=576)

# JAKÉ MÁME PROBLÉMY?





# Tabulka četností

Kdybyste byl/a starostou/kou, které problémy byste řešil/a přednostně?	
četnost	odpověď
234	doprava
125	škola
56	vlak
44	zástavba
42	bezpečnost
42	úřad
33	pořádek
33	opravy
33	silnice
28	doprava - omezení

Báze: respondenti, kteří spontánně odpověděli (n=576)

# Další problémy a nápady...



Představte si, že byste byl/a starostou/starostkou, které problémy byste řešil/a přednostně?

Respondenti zmiňovali celou řadu nápadů, co je třeba zlepšit. Mezi dalšími například:

Znečišťování  
ovzduší kvůli  
spalování odpadu

Více volnočasových  
aktivit

Vzhled města: špatný  
první dojem, vytvořit  
důstojné centrum  
města

Příliš vysoké daně z  
nemovitosti

Úklid města, více  
košů a pytlíků na psí  
exkrementy

Komunikace  
radnice s občany

Parkovací místa

Báze: respondenti, kteří spontánně našli problémy (n=576)

# Co obyvatelé postrádají?



1. Nejvíce obyvatelé postrádají **obchody**: jak s potravinami (zvláště v Mokropsech), tak specializované: obuv, oděvy, papírnictví, elektro apod. Také např. mluví o potřebě zlepšit **fungování pošty**.

2. Velmi by rovněž ocenili **vytvoření jasného centra a funkčního náměstí**.

3. Třetím nejčastějším přáním je **vylepšení prostor pro sport** (bazén, atletika, fitness...).

4. Velká část lidí zmiňuje **dopravní situaci**: chybějící **noční spoje**, nedostatek **linek v rámci Černošic** a alternativních **spojů do Prahy** (nejen vlak). Také mluví o nedostatku **parkovacích míst** a **potřebě obchvatu**.



Báze: respondenti, kteří spontánně našli problémy (n=576)



# Tabulka četností

Co v Černošcích postrádáte? Co Vám zde nejvíce chybí?	
četnost	odpověď
95	obchod
83	náměstí
52	bazén
51	sportoviště
47	doprava
38	park
38	kultura
37	hřiště
25	klid
24	radnice

Báze: respondenti, kteří spontánně odpověděli (n=576)

# Další nápady...



Co v Černošicích postrádáte? Co Vám zde nejvíce chybí?

Respondenti zmiňovali celou řadu nápadů, co je třeba zlepšit. Mezi dalšími například:

**Klid, odhlučnění**

**Kvalitní lékaři**  
(zvláště pro dospělé)

Více **zeleně** ve městě,  
park a místa pro relax

**Komunikace radnice**  
**s občany**, sousedské  
vztahy

**Pěší zóna v centru**,  
zlepšení turistických  
cest u Berounky

**Společenský a kulturní**  
**sál**, více akcí

*Báze: respondenti, kteří spontánně našli problémy (n=576)*

# CO PLATIT Z ROZPOČTU?

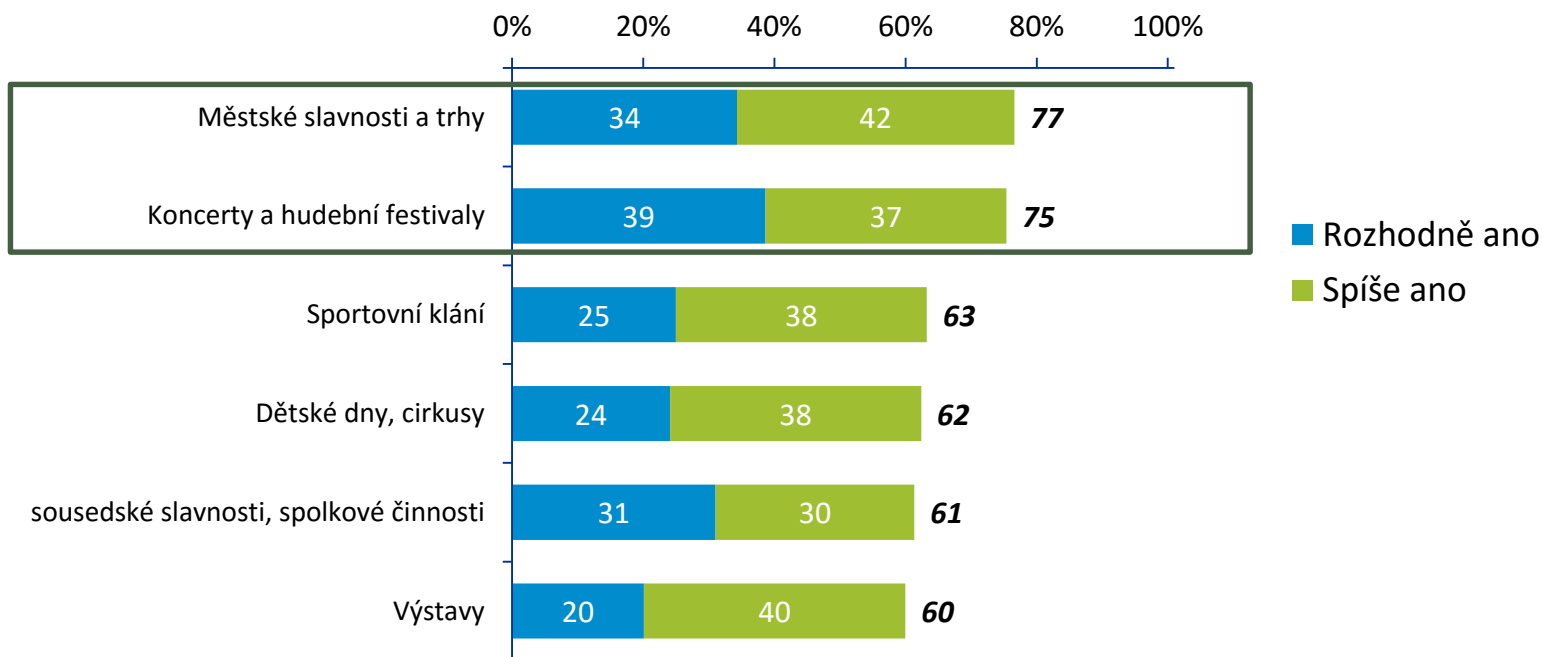
# Podporu z rozpočtu zaslouží...



Nejvyšší podporu z rozpočtu si obyvatelé žádají pro **městské slavnosti a trhy**, těsně následované **koncerty a hudebními festivaly**: tyto aktivity by podpořilo více než ¾ obyvatel. Obyvatelé, kteří deklarují, že se vůbec akcí v Černošicích neúčastní, jsou ve většině silně proti financování akcí (kromě sportovních klání).

Zároveň se ukazuje, že **mladší lidé (do 30 let) by častěji podpořili koncerty a hudební festivaly, lidé nad 30 let sousedské slavnosti a spolkové činnosti a obyvatelé nad 50 let výstavy.**

Představte si, že můžete rozhodnout o rozpočtu našeho města. Které z následujících aktivit byste podpořil(a)?



Báze: všichni respondenti (n=576)

# Další nápady...



Podpořil(a) byste ještě nějakou další aktivitu, která nebyla v předchozím seznamu?

Respondenti zmiňovali celou řadu nápadů, co je třeba více finančně podpořit. Mezi dalšími například:

Podpora místních podnikatelů

Akce na úklid města

Výsadba zeleně a podpora ekologických aktivit

Zapojení obyvatel do rozhodování

Zlepšit bezpečnost, fungování policie

Propagace města

Dopravní situace: stavba tunelu, oprava komunikací, zlepšit veřejnou dopravu

Investice do volnočasových aktivit, akcí pro seniory, podpora spolků

Podpora místního školství, vzdělávání

Báze: respondenti, kteří spontánně našli problémy (n=576)

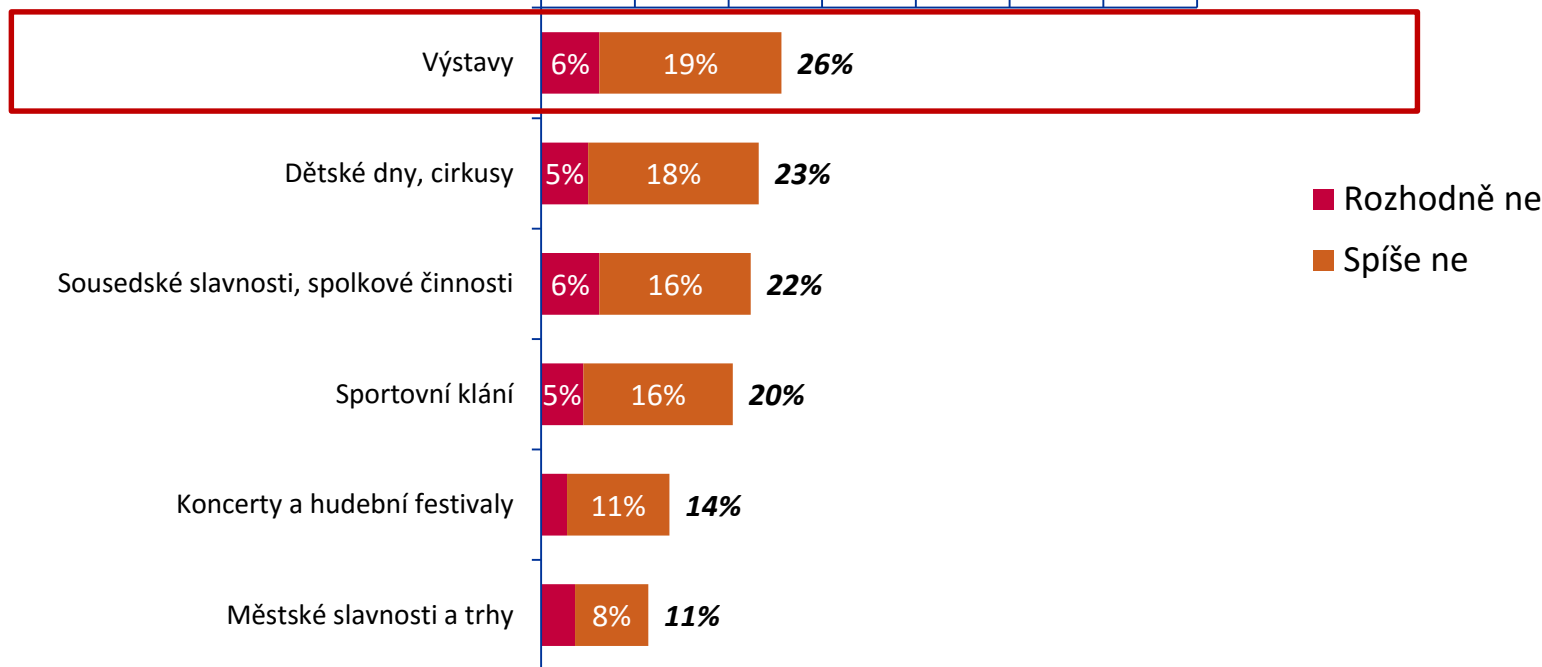
# Podporu z rozpočtu NEzaslouží...



Naopak, nejvíce lidí **nechce z rozpočtu podporovat výstavy** (více jak čtvrtina lidí).

Představte si, že můžete rozhodnout o rozpočtu našeho města. Které z následujících aktivit byste podpořil(a)?

0% 10% 20% 30% 40% 50% 60% 70%



Báze: všichni respondenti (n=576)

# TRÁVENÍ VOLNÉHO ČASU

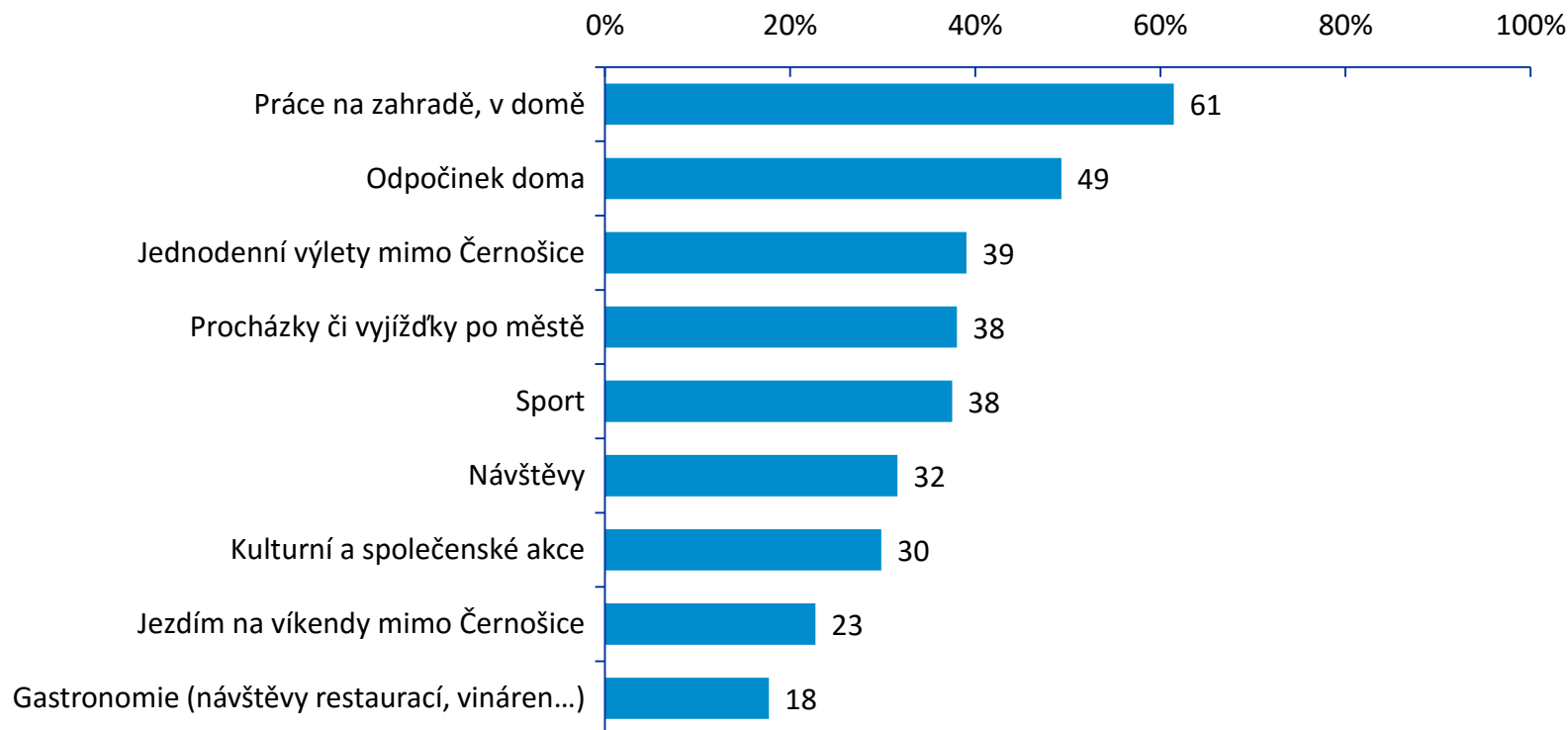
# Trávení času o víkendech



**Nejvíce** času lidé o víkendech **tráví prací na zahradě nebo v domě, případně odpočinkem doma. Nejméně navštěvují restaurace.**

Jako další uváděli lidé **práci, studium, cesty do zahraničí.**

Jak o víkendech obvykle trávíte čas?



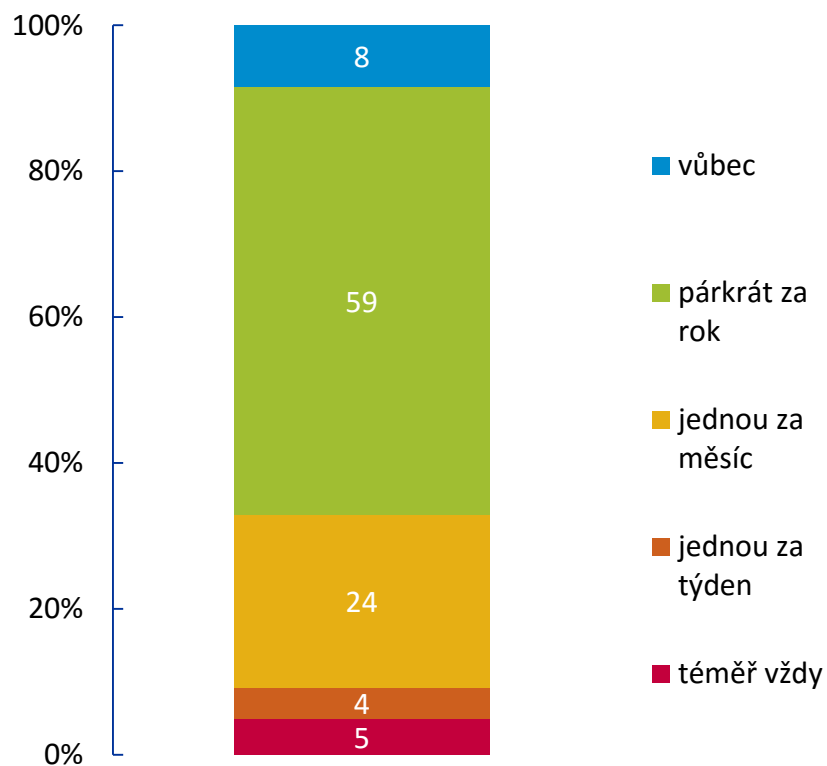
Báze: všichni respondenti (n=576)

# Účast na akcích v Černošicích



Víc jak **polovina obyvatel** chodí na akce v Černošicích **párkrát za rok**. Skoro **1/4 obyvatel** se účastní akcí **jednou za měsíc**.

Jak často chodíte na akce konané v Černošicích?



Báze: všichni respondenti (n=576)

# DOPRAVA A DOJÍŽDĚNÍ

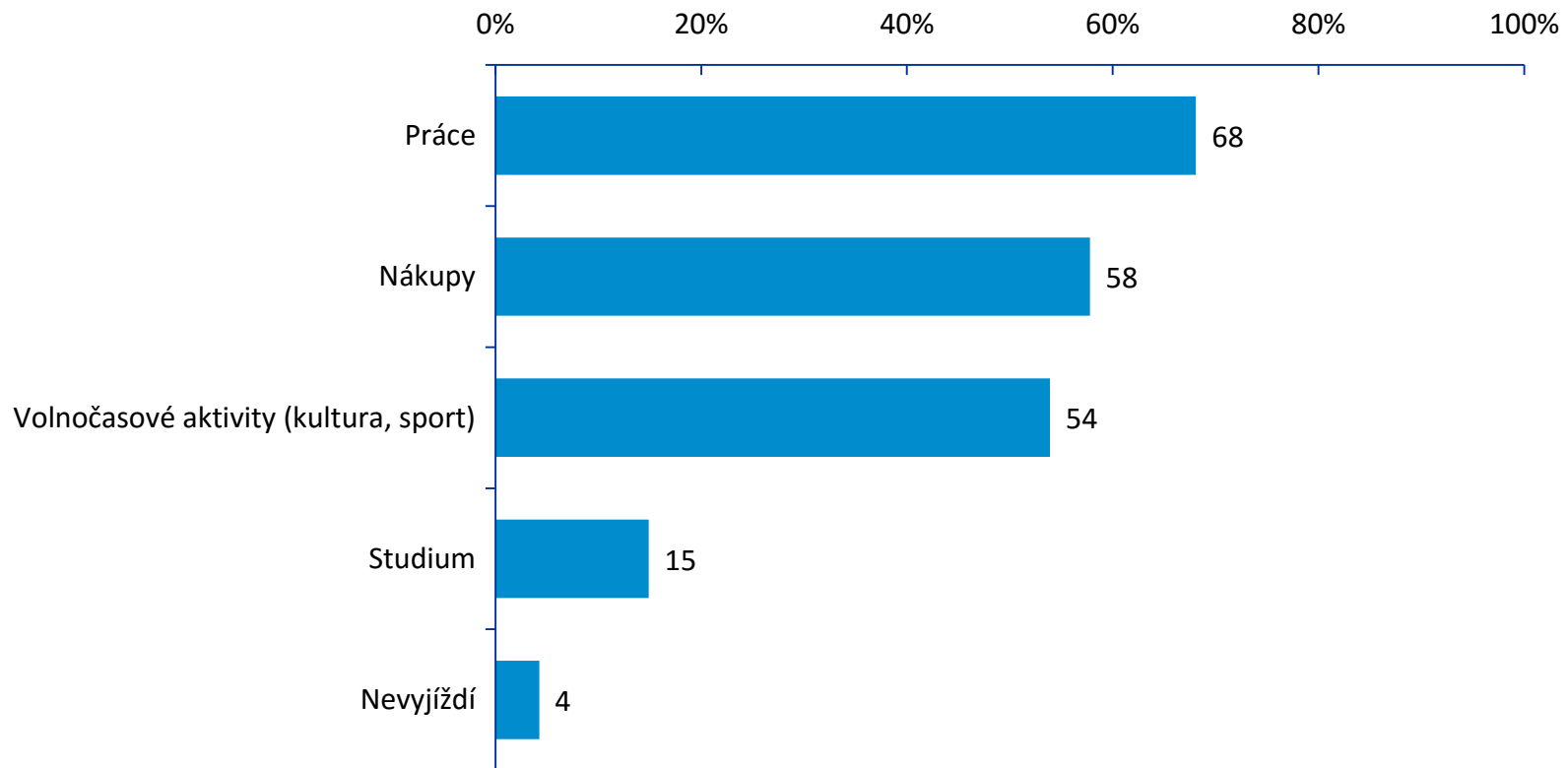
# Vyjíždění z Černošic



**Nejvíce lidí (68 %) vyjíždí mimo Černošice kvůli práci. Více jak polovina obyvatel také vyjíždí za nákupy a volnočasovými aktivitami.**

**Za volnočasovými aktivitami vyjíždějí lidé ve věku 15 – 29 let a studenti, za nákupy zase třicátníci.**

Vyjíždíte z Černošic? Jmenujte prosím ty druhy cest, které absolvujete alespoň jednou týdně.



Báze: všichni respondenti (n=576)

# Další důvody vyjíždění



Respondenti zmiňovali řadu dalších důvodů, proč vyjíždějí z Černošic. Mezi dalšími například:

Knihovny

Návštěva přátel  
a příbuzných

Úřady

Banka, služby

Pošta

Návštěva lékařů,  
nemocnice

Benzinové stanice

*Báze: respondenti, kteří spontánně našli problémy (n=576)*

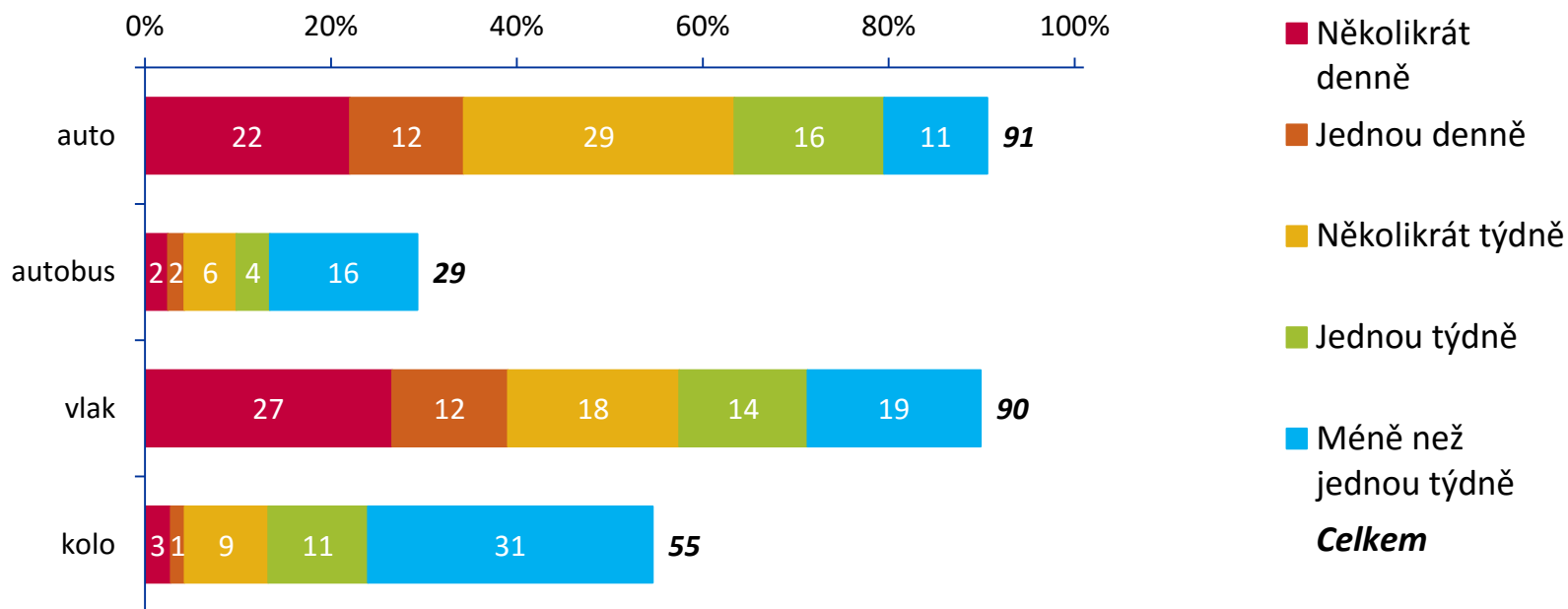
# Doprava mimo Černošice



Respondenti nejčastěji pro vyjíždění mimo Černošice používají **vlak a auto**. **Alespoň jednou týdně** použije **vlak** přes 70 % lidí a **auto** skoro 80 % obyvatel. **Nejméně je využíván autobus** (aspoň jednou týdně ho využije jen 14 % lidí) a **kolo**.

**Vlak a autobus používají denně hlavně lidé do 29 let**, zatímco **auto používají denně nejčastěji obyvatelé ve věku 30-39 let**. **Autobus využívají častěji obyvatelé Vráže**, zatímco **vlak lidé z Černošic**.

Jak často využíváte následující dopravní prostředky k cestám mimo Černošice?



Báze: respondenti, kteří vyjíždějí (n=576)

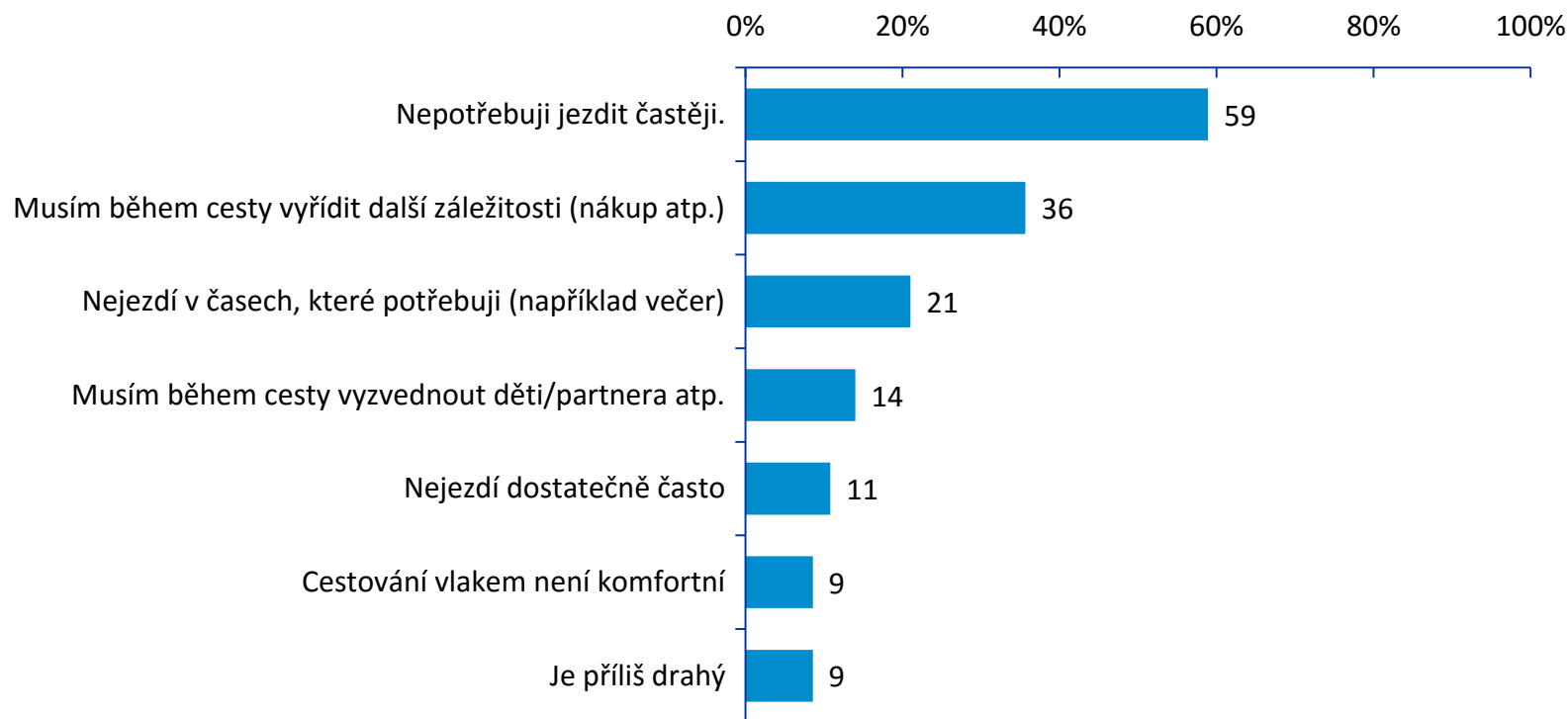
# Proč není vlak oblíbenější?



Respondenti, kteří nejezdí vlakem denně, nejčastěji uváděli, že častěji vůbec **jezdit nepotřebují**. Dále nejezdí vlakem tak často, protože musí cestou **zařizovat další záležitosti** nebo **vlak nejezdí v čase, kdy potřebují**.

Na otázku po **dalších důvodech** nejčastěji uváděli, že je vlak **nespolehlivý a má často zpoždění**, nebo že **nejezdí do míst, kam by potřebovali**. Někteří také potřebují auto k pracovním účelům nebo převážejí těžké věci.

Proč nevyužíváte vlak častěji? Z důvodů, které vám přečtu, vyberte ty, které jsou pro vás ty nejdůležitější



Báze: respondenti, kteří vyjíždějí, ale používají vlak méně než jednou denně (n=315)

# Doprava po Černošicích



Nejčastěji se obyvatelé dopravují po Černošicích **pěšky** nebo **autem**. Jen 7 % lidí jezdí na kole, autobus využívají 3 % lidí.

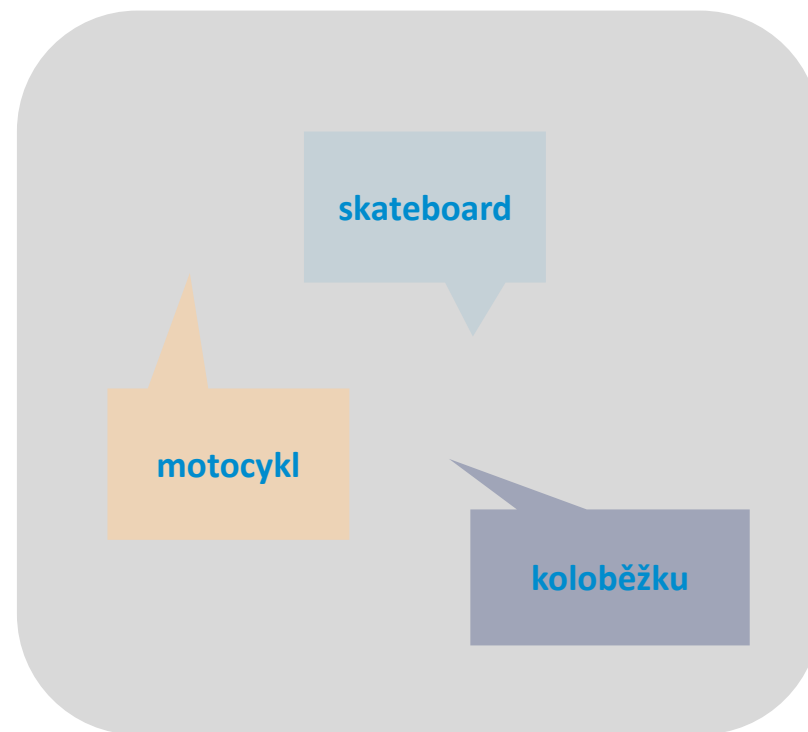
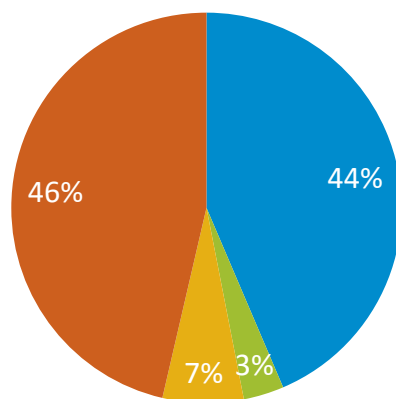
Jaký dopravní prostředek nejčastěji využíváte k cestám po Černošicích?

■ auto

■ autobus MHD

■ kolo

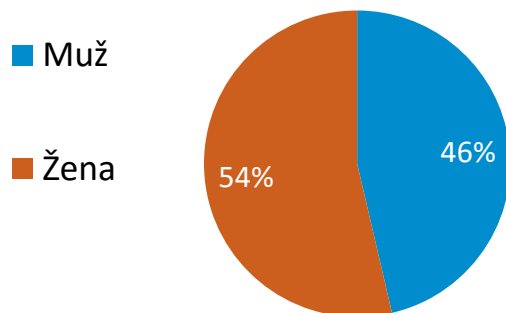
■ pěšky



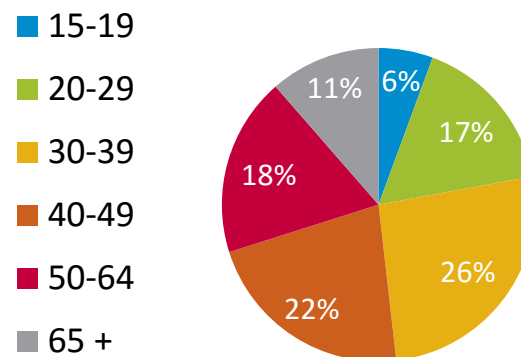
Báze: všichni respondenti (576)

# Struktura vzorku

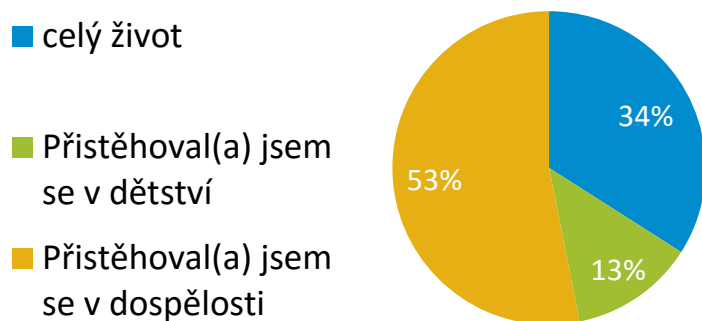
## Pohlaví



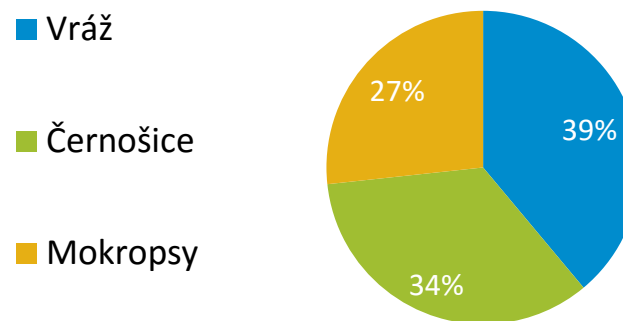
## Věk



## Jak dlouho žijí



## Část obce



# DĚKUJEME ZA POZORNOST!

## Kontakt:

Schola Empirica, z.s.

Vojtěch Prokeš

[prokes@scholaempirica.org](mailto:prokes@scholaempirica.org)

